

AMATLÁN DE CAÑAS
GOBIERNO MUNICIPAL
MUNICIPALIDAD



H. XLII AYUNTAMIENTO DE AMATLÁN DE CAÑAS, NAYARIT
CUENTA PÚBLICA 2021
DEL 01 DE ENERO AL 31 DE DICIEMBRE DE 2021

I)

INFORMACION CONTABLE



MUNICIPIO DE AMATLÁN DE CAÑAS
Estado de Actividades

Del 1 de Enero al 31 de Diciembre de 2021 y 2020
(Pesos)



	2021	2020
INGRESOS Y OTROS BENEFICIOS		
Ingresos de la Gestión	3,535,636	2,706,824
Impuestos	2,276,675	2,056,753
Cuotas y Aportaciones de Seguridad Social	0	0
Contribuciones de Mejoras	0	0
Directos	1,258,263	650,072
Indirectos	3	0
Productos	665	0
Aprovechamientos	0	0
Ingresos por Venta de Bienes y Prestación de Servicios	0	0
Participaciones, Aportaciones, Convenios, Incentivos Derivados de la Colaboración Fiscal, Fondos Distintos de Aportaciones, Transferencias, Asignaciones, Subsidios y Subvenciones, y Préstamos y Avalúos	68,701,486	89,384,575
Participaciones, Aportaciones, Convenios, Incentivos Derivados de la Colaboración Fiscal, Fondos Distintos de Aportaciones, Transferencias, Asignaciones, Subsidios y Subvenciones, y Préstamos y Avalúos	0	0
Participaciones, Aportaciones, Convenios, Incentivos Derivados de la Colaboración Fiscal, Fondos Distintos de Aportaciones, Transferencias, Asignaciones, Subsidios y Subvenciones, y Préstamos y Avalúos	0	0
Participaciones, Aportaciones, Convenios, Incentivos Derivados de la Colaboración Fiscal, Fondos Distintos de Aportaciones, Transferencias, Asignaciones, Subsidios y Subvenciones, y Préstamos y Avalúos	0	0
Otros Ingresos y Beneficios	458,100	0
Ingresos Financieros	0	0
Incremento por Variación de Inventarios	0	0
Disminución del Exceso de Estimaciones por Pérdida o Deterioro u Obsolescencia	0	0
Disminución del Exceso de Provisiones	0	0
Otros Ingresos y Beneficios Varios	458,100	0
Total de Ingresos y Otros Beneficios	72,695,223	92,091,389
GASTOS Y OTRAS PERDIDAS		
Gastos de Funcionamiento	51,588,088	55,118,574
Servicios Personales	33,915,794	33,693,010
Materiales y Suministros	8,020,480	10,457,953
Servicios Generales	9,751,804	10,967,612
Transferencias, Asignaciones, Subsidios y Otras Ayudas	12,475,662	11,307,537
Transferencias Internas y Asignaciones al Sector Público	0	0
Transferencias al Resto del Sector Público	0	0
Subsidios y Subvenciones	4,946,908	5,128,446
Ayudas Sociales	2,085,723	1,934,053
Pensiones y Jubilaciones	5,463,030	4,247,038
Transferencias a Fiduciarios, Mandatos y Comisos Análogos	0	0
Transferencias a la Seguridad Social	0	0
Donativos	0	0
Transferencias al Exterior	0	0
Participaciones y Aportaciones	0	0
Participaciones	0	0
Aportaciones	0	0
Convenios	0	0
Intereses, Comisiones y Otros Gastos de la Deuda Pública	0	0
Intereses de la Deuda Pública	0	0
Comisiones de la Deuda Pública	0	0
Gastos de la Deuda Pública	0	0
Costo por Coberturas	0	0
Ayudas Financieras	0	0
Otros Gastos y Pérdidas Extraordinarias	274,905	0
Estimaciones, Depreciaciones, Deterioros, Obsolescencia y Provisiones	274,905	0
Provisiones	0	0
Disminución de Inventarios	0	0
Aumento por Insuficiencia de Estimaciones por Pérdida o Deterioro y Aumento por Insuficiencia de Provisiones	0	0
Otros Gastos	0	0
Inversión Pública	0	0
Inversión Pública no Capitalizable	0	0
Total de Gastos y Otras Pérdidas	64,338,656	66,428,111
Resultados del Ejercicio (Ahorro/Desahorro)	8,356,568	25,665,288

Bajo protesta de decir verdad declaramos que los Estados Financieros y sus Notas son razonablemente correctos y responsabilizamos personalmente su veracidad.

AMATLÁN DE CAÑAS
2021
NAVARRIT
PRESIDENCIA
2024

LIC. JESUS EMEL SOLOVAL DIAZ
PRESIDENTE MUNICIPAL

Leonardo Garcia Gomez
LA LEONARDO GARCIA GOMEZ
TESORERO MUNICIPAL



GIULIA FURORA VAZQUEZ GARCIA
SINDICO MUNICIPAL

AMATLÁN DE CAÑAS
2021
NAVARRIT
SINDICO
MUNICIPAL
2024





CONCEPTO	Año	2021	2020
ACTIVO			
Activo Circulante			
Efectivo y Equivalentes		2,168,364	4,222,744
Derechos a Recibir Efectivo o Equivalentes		236,196	48,884
Derechos a Recibir Bienes o Servicios		1,288	1,652,469
Inventarios		0	0
Amortizaciones		0	0
Estimación por Pérdida o Deterioro de Activos Circulantes		0	0
Otros Activos Circulantes		0	0
Total de Activos Circulantes		2,405,848	5,922,097
Activo No Circulante			
Inversiones Financieras a Largo Plazo		0	0
Derechos a Recibir Efectivo o Equivalentes a Largo Plazo		133,640,848	123,821,283
Bienes Inmuebles, Infraestructura y Construcciones en Proceso		18,251,587	17,449,968
Bienes Muebles		0	0
Activos Intangibles		0	0
Depreciación, Deterioro y Amortización Acumulada de Bienes		-1,649,405	-1,649,405
Activos Diferidos		0	0
Estimación por Pérdida o Deterioro de Activos no Circulantes		0	0
Otros Activos no Circulantes		0	0
Total de Activos No Circulantes		133,640,848	123,821,283
Total de Activos		150,449,040	139,621,846
HACIENDA PÚBLICA/PATRIMONIO			
Hacienda Pública/Patrimonio Contribuido			
Aportaciones		0	0
Donaciones de Capital		0	0
Actualización de la Hacienda Pública / Patrimonio		0	0
Hacienda Pública/Patrimonio Generado			
Resultados del Ejercicio (Ahorro / Desahorro)		8,366,568	24,441,366
Resultados de Ejercicios Anteriores		137,786,067	113,448,540
Revalúos		0	0
Reservas		0	0
Rectificaciones de Resultados de Ejercicios Anteriores		-1,326,656	-1,326,656
Exceso o Insuficiencia en la Actualización de la Hacienda Pública/Patrimonio		0	0
Resultado por Posición Monetaria		0	0
Resultado por Tenencia de Activos no Monetarios		0	0
Total Hacienda Pública/Patrimonio		144,815,979	144,815,979
Total del Pasivo y Hacienda Pública / Patrimonio		152,854,888	145,543,943
PASIVO			
Pasivo Circulante			
Cuentas por Pagar a Corto Plazo		3,936,825	8,890,024
Documentos por Pagar a Corto Plazo		58,508	58,508
Porción a Corto Plazo de la Deuda Pública a Largo Plazo		4,000,000	0
Títulos y Valores a Corto Plazo		0	0
Pasivos Diferidos a Corto Plazo		0	0
Fondos y Bienes de Terceros en Garantía y/o Administración a Corto Plazo		27,455	4,706
Provisiones a Corto Plazo		16,120	0
Otros Pasivos a Corto Plazo		0	0
Total de Pasivos Circulantes		8,038,909	8,980,693
Pasivo No Circulante			
Cuentas por Pagar a Largo Plazo		0	0
Documentos por Pagar a Largo Plazo		0	0
Deuda Pública a Largo Plazo		0	0
Pasivos Diferidos a Largo Plazo		0	0
Fondos y Bienes de Terceros en Garantía y/o Administración a Largo Plazo		0	0
Provisiones a Largo Plazo		0	0
Total de Pasivos No Circulantes		0	0
Total del Pasivo		8,038,909	8,980,693

AMATLÁN DE CAÑAS
MAYARIT
SINDICO MUNICIPAL
2021
2024

C. MIRIAM AURORA VAZQUEZ GARCIA
SINDICO MUNICIPAL

AMATLÁN DE CAÑAS
MAYARIT
PRESIDENCIA
2021
2024

LIC. JESUS RAFAEL SANDOVAL DIAZ
PRESIDENTE MUNICIPAL

L.A. LEONARDO GARCIA GOMEZ
TESORERO MUNICIPAL

AMATLÁN DE CAÑAS
MAYARIT
TESORERIA MUNICIPAL
2021
2024

La información de esta declaración de veracidad que los Estados Financieros y sus Notas son responsabilidad del emisor.



Concepto	Hacienda Pública/ patrimonio Contribuido	Hacienda Pública/ patrimonio Generado de Ejercicios Anteriores	Hacienda Pública/ patrimonio Actualización de la Hacienda Pública	Exceso o insuficiencia en la Hacienda Pública / Patrimonio	TOTAL
----------	--	--	---	--	-------

HACIENDA PÚBLICA / PATRIMONIO CONTRIBUIDO NETO DE 2020	0	0	0	0	0
Aportaciones	0	0	0	0	0
Donaciones de Capital	0	0	0	0	0
Actualización de la Hacienda Pública/ patrimonio	0	0	0	0	0
HACIENDA PÚBLICA / PATRIMONIO GENERADO NETO DE 2020	112,121,885	24,441,366	24,441,366	113,448,540	136,563,250
Resultados del Ejercicio (Ahorro/Desahorro)	113,448,540	24,441,366	24,441,366	24,441,366	113,448,540
Resultados de Ejercicios Anteriores	0	0	0	0	0
Reservas	0	0	0	0	0
Rectificaciones de Resultados de Ejercicios Anteriores	-1,326,656	-1,326,656	-1,326,656	-1,326,656	-1,326,656
EXCESO O INSUFICIENCIA EN LA ACTUALIZACIÓN DE LA HACIENDA PÚBLICA/ PATRIMONIO NETO DE 2020	0	0	0	0	0
Resultado por Posición Monetaria	0	0	0	0	0
Resultado por Tenencia de Activos no Monetarios	0	0	0	0	0
HACIENDA PÚBLICA / PATRIMONIO NETO FINAL DE 2020	112,121,885	24,441,366	24,441,366	136,563,250	136,563,250
CAMBIOS EN LA HACIENDA PÚBLICA/PATRIMONIO CONTRIBUIDO NETO DE 2021	0	0	0	0	0
Aportaciones	0	0	0	0	0
Donaciones de Capital	0	0	0	0	0
Actualización de la Hacienda Pública/ patrimonio	0	0	0	0	0
VARIACIONES DE LA HACIENDA PÚBLICA / PATRIMONIO GENERADO NETO DE 2021	24,337,527	-16,094,798	8,356,568	8,252,729	8,252,729
Resultados del Ejercicio (Ahorro/Desahorro)	24,337,527	-24,441,366	8,356,568	8,356,568	8,356,568
Resultados de Ejercicios Anteriores	0	0	0	0	0
Reservas	0	0	0	0	0
Rectificaciones de Resultados de Ejercicios Anteriores	0	0	0	0	0
CAMBIOS EN EL EXCESO O INSUFICIENCIA EN LA ACTUALIZACIÓN DE LA HACIENDA PÚBLICA/ PATRIMONIO NETO DE 2021	0	0	0	0	0
Resultado por Posición Monetaria	0	0	0	0	0
Resultado por Tenencia de Activos no Monetarios	0	0	0	0	0
HACIENDA PÚBLICA / PATRIMONIO NETO FINAL DE 2021	136,459,412	8,356,568	144,815,979	144,815,979	144,815,979



AMATLAN DE CANAS
 NAYARIT
 PRESIDENCIA
 2024

LIC. JESUS RAFAEL SANDOVAL DIAZ
 PRESIDENTE MUNICIPAL

L.A. LEONARDO GARCIA GOMEZ
 TESORERO MUNICIPAL

AMATLAN DE CANAS
 NAYARIT
 TESORERIA MUNICIPAL
 2021



AMATLAN DE CANAS
 NAYARIT
 SINDICO MUNICIPAL
 2021



C. MIRIAM AURORA VAZQUEZ GARCIA
 SINDICO MUNICIPAL

[Handwritten signature]



Concepto	Origen	Aplicación
ACTIVO		
	3,705,561	11,016,508
Activo Circulante	3,705,561	189,312
Efectivo y Equivalentes	2,054,381	0
Derechos a Recibir Efectivo o Equivalentes	0	189,312
Derechos a Recibir Bienes o Servicios	1,651,181	0
Inventarios	0	0
Almacenes	0	0
Estimación por Pérdida o Deterioro de Activos Circulantes	0	0
Otros Activos Circulantes	0	0
Activo No Circulante	0	10,827,194
Inversiones Financieras a Largo Plazo	0	0
Derechos a Recibir Efectivo o Equivalentes a Largo Plazo	0	0
Bienes Inmuebles, Infraestructura y Construcciones en Proceso	0	10,025,565
Bienes Muebles	0	801,629
Activos Intangibles	0	0
Depreciación, Deterioro y Amortización Acumulada de Bienes	0	0
Activos Diferidos	0	0
Estimación por Pérdida o Deterioro de Activos no Circulantes	0	0
Otros Activos no Circulantes	0	0
PASIVO	4,014,414	4,953,188
Pasivo Circulante	4,014,414	4,953,188
Cuentas por Pagar a Corto Plazo	0	4,953,188
Documentos por Pagar a Corto Plazo	0	0
Porción a Corto Plazo de la Deuda Pública a Largo Plazo	0	0
Títulos y Valores a Corto Plazo	4,000,000	0
Pasivos Diferidos a Corto Plazo	0	0
Fondos y Bienes de Terceros en Garantía y/o Administración a Corto Plazo	0	0
Provisiones a Corto Plazo	11,414	0
Otros Pasivos a Corto Plazo	0	0
Pasivo No Circulante	0	0
Cuentas por Pagar a Largo Plazo	0	0
Documentos por Pagar a Largo Plazo	0	0
Deuda Pública a Largo Plazo	0	0
Pasivos Diferidos a Largo Plazo	0	0
Fondos y Bienes de Terceros en Garantía y/o Administración a Largo Plazo	0	0
Provisiones a Largo Plazo	0	0

HACIENDA PÚBLICA PATRIMONIO

Hacienda Pública/ Patrimonio Contribuido	24,337,527	16,084,798
Aportaciones	0	0
Donaciones de Capital	0	0
Actualización de la Hacienda Pública / Patrimonio	0	0
Hacienda Pública/ Patrimonio Generado	24,337,527	16,084,798
Resultados del Ejercicio (Ahorro / Desahorro)	0	16,084,798
Resultados de Ejercicios Anteriores	24,337,527	0
Reservas	0	0
Reservas	0	0
Reservaciones de Resultados de Ejercicios Anteriores	0	0
Exceso o Insuficiencia en la Actualización de la Hacienda Pública/ Patrimonio	0	0



AMATLÁN DE CAÑAS
ESTADOS UNIDOS MEXICANOS
2021
TESORERÍA MUNICIPAL
L.A. LEONARDO GARCÍA GÓMEZ
TESORERO MUNICIPAL

AMATLÁN DE CAÑAS
ESTADOS UNIDOS MEXICANOS
2021
PRESIDENCIA
C. MIRIAM AURORA VAZQUEZ GARCIA
SINDICO MUNICIPAL

Resultado por Posición Monetaria
Resultado por Tenencia de Activos y Monetarios
El presente documento es una copia certificada de los estados financieros y sus anexos, en su totalidad, emitidos por el Ayuntamiento de Amatlán de Cañas, Nayarit, en cumplimiento de la Ley de Transparencia y Responsabilidad del Estado.

Resultado por Posición Monetaria
Resultado por Tenencia de Activos y Monetarios
El presente documento es una copia certificada de los estados financieros y sus anexos, en su totalidad, emitidos por el Ayuntamiento de Amatlán de Cañas, Nayarit, en cumplimiento de la Ley de Transparencia y Responsabilidad del Estado.

Resultado por Posición Monetaria
Resultado por Tenencia de Activos y Monetarios
El presente documento es una copia certificada de los estados financieros y sus anexos, en su totalidad, emitidos por el Ayuntamiento de Amatlán de Cañas, Nayarit, en cumplimiento de la Ley de Transparencia y Responsabilidad del Estado.



Cuenta Pública 2021
MUNICIPIO DE AMATLÁN DE CAÑAS
Estado de Flujos de Efectivo
Del 1 de Enero al 31 de Diciembre de 2021 y 2020
(Pesos)



Concepto	2021	2020
Flujos de Efectivo de las Actividades de Operación		
Origen		
Impuestos	72,471,099	92,091,399
Cuotas y Aportaciones de Seguridad Social	0	2,056,753
Contribuciones de mejoras	0	0
Derechos	1,258,263	650,072
Productos	3	0
Aprocheamientos	695	0
Ingresos por Venta de Bienes y Prestación de Servicios	233,976	0
Participaciones, Aportaciones, Convenios, Incentivos Derivados de la Colaboración Fiscal y Fondos Distintos de Aportaciones	68,701,486	89,384,575
Efectivo y Equivalentes al inicio del Ejercicio	4,222,744	4,384,610
Efectivo y Equivalentes al final del Ejercicio	2,168,364	4,222,744

Bajo mi fe y apercibido de decir verdad declaramos que los Estados Financieros y sus Notas son razonablemente correctos y responsabilidad del emisor



AMATLÁN DE CAÑAS, JESUS RAFAEL SANDOVAL DIAZ
PRESIDENTE MUNICIPAL

L.A. LEONARDO GARCIA GOMEZ
TESORERO MUNICIPAL



[Handwritten signature]

C. MIRIAM AURORA VAZQUEZ GARCIA
SINDICO MUNICIPAL



AMATLÁN DE CAÑAS
SINDICO MUNICIPAL
2021



Cuenta Pública 2021
MUNICIPIO DE AMATLÁN DE CAÑAS
 Informe de Pasivos Contingentes
 Del 1 de Enero al 31 de Diciembre de 2021
 (Pesos)



"En cumplimiento a lo dispuesto en los artículos 46, fracción I, inciso d, y 52 de la Ley General de Contabilidad Gubernamental, y de conformidad con lo establecido en el capítulo VII, numeral III, inciso g) del Manual de Contabilidad Gubernamental emitido por el CONAFC, el ente público informa lo siguiente:"

Cuenta	Concepto	Importe
	NO APLICA	
TOTAL		

Bajo protesta de decir verdad declaramos que los Estados Financieros y sus datos que se exhiben en el presente son correctos y responsabilidad del emisor



AMATLÁN DE CAÑAS
 2021
 TESORERÍA
 MUNICIPAL
 2024

Leonardo Garcia Gomez
 L. LEONARDO GARCIA GOMEZ
 TESORERO MUNICIPAL



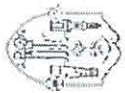
AMATLÁN DE CAÑAS
 2021
 PRESIDENCIA
 MUNICIPAL
 2024

Lic. Jesus Rafael Sandoval Diaz
 LIC. JESUS RAFAEL SANDOVAL DIAZ
 PRESIDENTE MUNICIPAL



AMATLÁN DE CAÑAS
 2021
 SINDICO
 MUNICIPAL
 2024

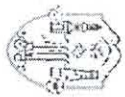
C. Miriam Aurora Vazquez Garcia
 C. MIRIAM AURORA VAZQUEZ GARCIA
 SINDICO MUNICIPAL



AMATLÁN DE CAÑAS
GOBIERNO MUNICIPAL
MAYOR DIGNIDAD



NOTAS A LOS ESTADOS FINANCIEROS





AMATLÁN DE CAÑAS
GOBIERNO MUNICIPAL
MAYOR AYUNTAMIENTO



NOTAS DE DESGLOSE

pa

2



NOTAS A LOS ESTADOS FINANCIEROS
DE DESGLOSE
MUNICIPIO DE AMATLÁN DE CAÑAS, NAVARIT

AL 31 DE DICIEMBRE DE 2021

a) NOTAS DE DESGLOSE

I) NOTAS AL ESTADO DE SITUACIÓN FINANCIERA

Activo

- Efectivo y Equivalentes

A continuación, se relacionan las cuentas que integran el rubro de efectivo y equivalentes:

Concepto	2021	2022
EFFECTIVO	\$ 1,200.00	\$ -
BANCOS/TESORERÍA	\$ 2,163,814.37	\$ 4,219,394.98
OTROS EFFECTIVOS Y EQUIVALENTES	\$ 3,349.39	\$ 3,349.39
Suma	\$ 2,168,363.76	\$ 4,222,744.37

Bancos/Tesorería

Representa el monto de efectivo disponible propiedad del Municipio, en instituciones bancarias, su importe se integra por:

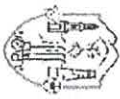
Banco	Importe
BANCOMER ADMIN 2011-2014	\$ 952,234.33
BANCOS ADMIN. 2017-2021	\$ 4,285.80
BANCOS ADMIN 2021-2024	\$ 1,207,294.24
Suma	\$ 2,163,814.37

- Derechos a recibir Efectivo y Equivalentes y Bienes o Servicios a Recibir

Concepto	2021	2020
CUENTAS POR COBRAR A CORTO PLAZO	\$ -	\$ -
DEUDORES DIVERSOS POR COBRAR A CORTO PLAZO	\$ 236,196.01	\$ 46,884.01
INGRESOS POR RECUPERAR A CORTO PLAZO	\$ -	\$ -
Suma	\$ 236,196.01	\$ 46,884.01

Deudores Diversos por Cobrar a Corto Plazo

Representa el monto de los derechos de cobro a favor del ente público por gastos por comprobar, principalmente relacionados con viáticos.



• **Derechos a Recibir Bienes o Servicios**

Concepto	2021	2020
ANTICIPO A CONTRATISTAS POR OBRAS PÚBLICAS A CORTO PLAZO	\$ 1,288.19	\$ 1,652,469.02

• **Bienes Muebles, Inmuebles e Intangibles**

Bienes Inmuebles, Infraestructura y Construcción en proceso

Se integra de la siguiente manera:

Concepto	2021	2020
TERRENOS	\$ 626,050.32	\$ 626,050.32
INFRAESTRUCTURA	\$ 1,604,004.95	\$ 1,604,004.95
CONSTRUCCIONES EN PROCESO EN BIENES DE DOMINIO PÚBLICO	\$ 117,077,106.20	\$ 107,178,329.27
CONSTRUCCIONES EN PROCESO EN BIENES PROPIOS	\$ 14,539,686.41	\$ 14,412,898.41
Suma	\$ 133,846,847.88	\$ 123,821,282.95

Bienes Muebles, Intangibles y Depreciaciones

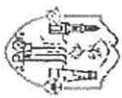
Se integra de la siguiente manera:

Concepto	2021	2020
MOBILIARIO Y EQUIPO DE ADMINISTRACIÓN	\$ 1,305,898.51	\$ 1,473,088.83
MOBILIARIO Y EQUIPO EDUCACIONAL Y RECREATIVO	\$ 143,213.13	\$ 146,913.13
EQUIPO E INSTRUMENTAL MÉDICO Y DE LABORATORIO	\$ 147,389.25	\$ 3,789.25
VEHICULOS Y EQUIPO DE TRANSPORTE	\$ 10,383,536.06	\$ 10,406,536.06
EQUIPO DE DEFENSA Y SEGURIDAD	\$ 924,949.94	\$ 930,699.94
MAQUINARIA, OTROS EQUIPOS Y HERRAMIENTAS	\$ 5,227,095.22	\$ 4,369,425.46
ACTIVOS BIOLÓGICOS	\$ 119,515.00	\$ 119,515.00
Subtotal BIENES MUEBLES	\$ 18,251,597.11	\$ 17,449,967.67
DEPRECIACIÓN ACUMULADA DE BIENES MUEBLES	-\$ 1,649,404.54	-\$ 1,649,404.54
Subtotal DEPRECIACIÓN, DETERIORO Y AMORTIZACIÓN ACUMULADA DE BIENES	-\$ 1,649,404.54	-\$ 1,649,404.54
Suma	\$ 16,602,192.57	\$ 15,800,563.13

Pasivo

Este género se compone de dos grupos, el Pasivo Circulante y el Pasivo No Circulante, en éstos inciden pasivos derivados de operaciones por servicios personales, cuentas por pagar por operaciones presupuestarias devengadas y contabilizadas al 31 de diciembre del ejercicio 2021; pasivos por obligaciones laborales, a continuación, se presenta la integración del pasivo:

Concepto	2021	2020
PASIVO CIRCULANTE	\$ 8,038,908.99	\$ 8,980,693.34
PASIVO NO CIRCULANTE	\$ -	\$ -
Suma de Pasivo	\$ 8,038,908.99	\$ 8,980,693.34



• **Pasivo Circulante**

Destacan entre las principales partidas del Pasivo Circulante las siguientes:

Concepto	Importe
SERVICIOS PERSONALES POR PAGAR A CORTO PLAZO	\$ 1,141.21
PROVEEDORES POR PAGAR A CORTO PLAZO	\$ 780,230.93
CONTRATISTAS POR OBRAS PÚBLICAS POR PAGAR A CORTO PLAZO	\$ 15,339.26
RETENCIONES Y CONTRIBUCIONES POR PAGAR A CORTO PLAZO	\$ 3,001,407.08
OTRAS CUENTAS POR PAGAR A CORTO PLAZO	\$ 138,706.95
OTROS DOCUMENTOS POR PAGAR A CORTO PLAZO	\$ 58,508.46
TÍTULOS Y VALORES DE LA DEUDA PÚBLICA INTERNA A CORTO PLAZO	\$ 4,000,000.00
FONDOS EN ADMINISTRACIÓN A CORTO PLAZO	\$ 27,454.74
PROVISIÓN PARA DEMANDAS Y JUICIOS A CORTO PLAZO	\$ 16,120.36
Suma PASIVO CIRCULANTE	\$ 8,038,908.99

Servicios Personales por Pagar a Corto Plazo

El importe de esta cuenta está constituido por aginaldo pendiente de pago a una trabajadora que causó baja en el ejercicio 2017.

Retenciones por Pagar a Corto Plazo

El importe de esta cuenta esta constituido principalmente por: Retenciones de ISR por Sueldos Y Salarios y Honorarios, mismas que se enteran en el mes de enero de 2022; retenciones derivadas de aportaciones de seguridad social (trabajadores) mismas que se liquidan en el mes de enero de 2022, así como impuestos a la UAN correspondientes a ejercicios anteriores al 2021 que no fueron enterados por administraciones pasadas.

Proveedores por Pagar a Corto Plazo

Representa los adeudos con proveedores derivados de operaciones del Municipio.

Títulos y Valores de la Deuda Pública Interna a Corto Plazo

El importe de esta cuenta corresponde al crédito simple quirografario contratado con la institución bancaria Banco Mercantil del Norte, S.A.; por la cantidad de \$4,000,000.00 (cuatro millones de pesos 00/100 moneda nacional), a un plazo de hasta 12 meses o equivalente a 365 días, con tasa de interés variable TIIIE a 28 días más sobretasa de 2.97%.

II) NOTAS AL ESTADO DE ACTIVIDADES

Ingresos de Gestión

Concepto	Importe
IMPUESTOS	\$ 2,276,675.41
CUOTAS Y APORTACIONES DE SEGURIDAD SOCIAL	\$ -
CONTRIBUCIONES DE MEJORAS	\$ -



Concepto	Hacienda Pública/Patrimonio Generado de Ejercicios Anteriores	Hacienda Pública/Patrimonio Generado del Ejercicio	Total
Resultados del Ejercicio (Ahorro/Desahorro)			
Resultados de Ejercicios Anteriores	24,337,527.26	24,441,365.54	103,838.28
PATRIMONIO GENERADO NETO DE 2021	24,337,527.26	16,084,797.98	8,252,729.28

Se relacionan las cifras que integran el patrimonio de ejercicios anteriores:

Concepto	Importe
RESULTADO DEL EJERCICIO 2016	59,537,972.33
RESULTADO DEL EJERCICIO 2017	11,773,084.54
RESULTADO DEL EJERCICIO 2018	24,950,655.35
RESULTADO DEL EJERCICIO 2019	17,175,942.42
RESULTADO DEL EJERCICIO 2020	24,348,412.85
Suma RESULTADOS DE EJERCICIOS ANTERIORES	137,786,067.49
DEPRECIACIONES EJERCICIO 2010	119,500.00
DEPRECIACIONES EJERCICIO 2011	179,399.97
DEPRECIACIONES EJERCICIO 2012	189,400.00
DEPRECIACIONES EJERCICIO 2013	189,400.00
DEPRECIACIONES EJERCICIO 2014	191,200.00
DEPRECIACIONES EJERCICIO 2015	73,491.00
DEPRECIACIONES EJERCICIO 2016	16,825.88
DEPRECIACIONES EJERCICIO 2017	95,472.80
DEPRECIACIONES EJERCICIO 2018	271,965.98
Suma RECTIFICACIONES DE RESULTADOS DE EJERCICIOS ANTERIORES	1,326,655.63
Variación RESULTADOS DE EJERCICIOS ANTERIORES	103,838.28
Total HACIENDA PÚBLICA / PATRIMONIO NETO FINAL DE 2020	136,563,250.14

IV) NOTAS AL ESTADO DE FLUJOS DE EFECTIVO

Efectivo y equivalentes

El análisis de los saldos inicial y final que figuran en la última parte del Estado de Flujo de Efectivo en la cuenta de efectivo y equivalentes es como sigue:

Concepto	2021	2020
EFFECTIVO	\$ 1,200.00	\$ -
BANCOS/TESORERÍA	\$ 2,163,814.37	\$ 4,219,394.98
OTROS EFECTIVOS Y EQUIVALENTES	\$ 3,349.39	\$ 3,349.39
Total de EFECTIVO Y EQUIVALENTES	\$ 2,168,363.76	\$ 4,222,744.37

A continuación, se presenta la integración de la aplicación de recursos en Bienes Inmuebles, Infraestructura y Construcciones en Proceso:

Concepto	Importe
CONSTRUCCIONES EN PROCESO EN BIENES DE DOMINIO PÚBLICO	\$ 9,898,776.93
CONSTRUCCIONES EN PROCESO EN BIENES PROPIOS	\$ 126,788.00
Suma	\$ 10,025,564.93



Se detallan las adquisiciones de bienes muebles realizadas:

Concepto	Importe
MOBILIARIO Y EQUIPO DE ADMINISTRACIÓN	\$ 63,362.13
EQUIPO E INSTRUMENTAL MÉDICO Y DE LABORATORIO	\$ 143,600.00
MAQUINARIA, OTROS EQUIPOS Y HERRAMIENTAS	\$ 871,118.76
Suma	\$ 1,078,080.89

Conciliación de los Flujos de Efectivo Netos de las Actividades de Operación y la cuenta de Ahorro/Desahorro antes de Rubros Extraordinarios.

	2021	2020
Ahorro/Desahorro antes de rubros Extraordinarios	\$ 8,631,472.67	\$ 25,665,288.00
<i>Movimientos de partidas (o rubros) que no afectan al efectivo.</i>		
Depreciación	\$ 274,905.11	\$ -
Amortización	\$ -	\$ -
Incrementos en las provisiones	\$ -	\$ -
Incremento en inversiones producido por revaluación	\$ -	\$ -
Ganancia/pérdida en venta de propiedad, planta y equipo	\$ -	\$ -
Incremento en cuentas por cobrar	\$ -	\$ -
Partidas extraordinarias	\$ -	\$ -

V) CONCILIACIÓN ENTRE LOS INGRESOS PRESUPUESTARIOS Y CONTABLES, ASÍ COMO ENTRE LOS EGRESOS PRESUPUESTARIOS Y LOS GASTOS CONTABLES

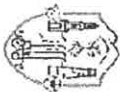
Conciliación entre los Ingresos Presupuestarios y Contables

1. Ingresos Presupuestarios		76,471,099
2. Más ingresos contables no presupuestarios		224,124
2.1 Ingresos Financieros	0	
2.2 Incremento por Variación de Inventarios		
2.3 Disminución del exceso de estimaciones por pérdida o deterioro u obsolescencia	0	
2.4 Disminución del exceso de provisiones	0	
2.5 Otros ingresos y beneficios varios	224,124	
2.6 Otros ingresos contables no presupuestarios	0	
		4,000,000
3. Menos ingresos presupuestarios no contables		
3.1 Aprovechamientos Patrimoniales	0	
3.2 Ingresos derivados de financiamientos	4,000,000	
3.3 Otros Ingresos presupuestarios no contables	0	
4. Ingresos Contables (4 = 1 + 2 - 3)		72,695,223



Conciliación entre los Egresos Presupuestarios y los Gastos Contables

1. Total de egresos presupuestarios		75,165,849
2. Menos egresos presupuestarios no contables		
2.1 Materias Primas y Materiales de Producción y Comercialización	0	11,123,977
2.2 Materiales y Suministros	21,878	
2.3 Mobiliario y Equipo de Administración	63,362	
2.4 Mobiliario y Equipo Educativo y Recreativo	0	
2.5 Equipo e Instrumental Médico y de Laboratorio	143,600	
2.6 Vehículos y Equipo de Transporte	0	
2.7 Equipo de Defensa y Seguridad	0	
2.8 Maquinaria, Otros Equipos y Herramientas	869,572	
2.9 Activos Biológicos	0	
2.10 Bienes Inmuebles	0	
2.11 Activos Intangibles	0	
2.12 Obra Pública en Bienes de Dominio Público	9,898,777	
2.13 Obra Pública en Bienes Propios	126,788	
2.14 Acciones y Participaciones de Capital	0	
2.15 Compra de Títulos y Valores	0	
2.16 Concesión de Préstamos	0	
2.17 Inversiones en Fideicomisos, Mandatos y Otros Análogos		
2.18 Provisiones para Contingencias y Otras Erogaciones Especiales		
2.19 Amortización de la Deuda Pública		
2.20 Adeudos de Ejercicios Fiscales Anteriores (ADEFAS)		
2.21 Otros Egresos Presupuestales No Contables	0	
3. Más Gastos Contables No Presupuestarios		274,905
3.1 Estimaciones, Depreciaciones, Deterioros, Obsolescencia y Amortizaciones	274,905	
3.2 Provisiones	0	
3.3 Disminución de inventarios	0	
3.4 Aumento por insuficiencia de estimaciones por pérdida o deterioro u obsolescencia	0	
3.5 Aumento por insuficiencia de provisiones	0	
3.6 Otros Gastos	0	
3.7 Otros Gastos Contables No Presupuestales	0	
4. Total de Gasto Contable		64,316,777



**NOTAS A LOS ESTADOS FINANCIEROS
DE MEMORIA (CUENTAS DE ORDEN)
MUNICIPIO DE AMATLÁN DE CAÑAS, NAVARIT**

AL 31 DE DICIEMBRE DE 2021

b) NOTAS DE MEMORIA (CUENTAS DE ORDEN)

Las cuentas de orden se utilizan para registrar movimientos de valores que no afecten o modifiquen el balance del ente contable, sin embargo, su incorporación en libros es necesaria con fines de recordatorio contable, de control y en general sobre los aspectos administrativos, o bien, para consignar sus derechos o responsabilidades contingentes que puedan, o no, presentarse en el futuro.

Las cuentas que se manejan para efectos de estas Notas son las siguientes:

Cuentas de Orden Contables y Presupuestarias:

Contables:

En el periodo que se informa el Municipio no realizó operaciones financieras que impliquen el registro de cuentas de orden contables.

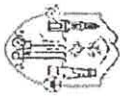
Presupuestarias:

Se presenta el avance que se registra en las cuentas de orden presupuestarias, las cuales se enlistan a continuación:

CONCEPTO	2021	2020
CUENTAS DE ORDEN PRESUPUESTARIAS		
LEY DE INGRESOS		
LEY DE INGRESOS ESTIMADA	\$ 81,951,372.27	\$ 72,233,363.01
LEY DE INGRESOS POR EJECUTAR	\$ 5,856,529.68	\$ 3,916,803.02
MODIFICACIONES A LA LEY DE INGRESOS ESTIMADA	\$ 600,000.00	\$ 23,774,839.43
LEY DE INGRESOS DEVENGADA	\$ 76,694,842.59	\$ 92,091,399.42
LEY DE INGRESOS RECAUDADA	\$ 76,694,842.59	\$ 92,091,399.42
PRESUPUESTO DE EGRESOS		
PRESUPUESTO DE EGRESOS APROBADO	\$ 81,951,372.27	\$ 72,233,363.01
PRESUPUESTO DE EGRESOS POR EJERCER	\$ 7,385,522.82	\$ 2,220,546.78
MODIFICACIONES AL PRESUPUESTO DE EGRESOS APROBADO	\$ 600,000.00	\$ 23,774,839.43
PRESUPUESTO DE EGRESOS COMPROMETIDO	\$ 75,165,849.45	\$ 93,787,655.66
PRESUPUESTO DE EGRESOS DEVENGADO	\$ 75,165,849.44	\$ 93,787,655.61
PRESUPUESTO DE EGRESOS EJERCIDO	\$ 74,437,382.46	\$ 88,663,719.45
PRESUPUESTO DE EGRESOS PAGADO	\$ 74,437,382.46	\$ 89,907,642.40



NOTAS DE GESTIÓN ADMINISTRATIVA



**NOTAS A LOS ESTADOS FINANCIEROS
DE GESTIÓN ADMINISTRATIVA
MUNICIPIO DE AMATLÁN DE CAÑAS, NAVARIT**

AL 31 DE DICIEMBRE DE 2021

c) NOTAS DE GESTIÓN ADMINISTRATIVA

1. Introducción

Los Estados Financieros de los entes públicos, proveen de información financiera a los principales usuarios de la misma, al Congreso y a los ciudadanos.

El objetivo del presente documento es la revelación del contexto y de los aspectos económicos-financieros más relevantes que influyeron en las decisiones del periodo, y que deberán ser considerados en la elaboración de los estados financieros para la mayor comprensión de los mismos y sus particularidades.

De esta manera, se informa y explica la respuesta del gobierno a las condiciones relacionadas con la información financiera de cada periodo de gestión; además, de exponer aquellas políticas que podrían afectar la toma de decisiones en periodos posteriores.

2. Panorama Económico y Financiero

De conformidad a los Criterios Generales de Política Económica, para 2021 se estimó un rango de crecimiento real entre 1.5 y 2.5% (2.0% para efectos de estimación de finanzas públicas); las proyecciones se realizaron considerando una inflación anual de 3.0%.

Las estimaciones de finanzas públicas para el ejercicio fiscal 2021 se realizaron con base en un marco macroeconómico prudente, el cual toma en cuenta la evolución de las principales variables económicas, así como la incertidumbre que prevalece tras el impacto de la pandemia del COVID-19.

3. Autorización e Historia

a) Fecha de creación del Ente.

En el Periódico Oficial número 79 de fecha domingo 17 de febrero de 1918 se publicó la Constitución Política del Estado Libre y Soberano de Nayarit; el artículo 3, establece los municipios en los que se divide el territorio del Estado, contemplándose entre otros el Municipio de Amatlán de Cañas.

b) Principales cambios en su estructura.

La Ley Municipal para el Estado de Nayarit, tiene por objeto establecer las disposiciones normativas aplicables a la organización del régimen interior de los municipios del estado, así como el ejercicio de las atribuciones, deberes, funciones y servicios que les corresponden de acuerdo con lo dispuesto



X.- Crear el marco jurídico municipal consistente en los bandos, reglamentos, circulares y disposiciones administrativas de observancia general;

XI.- Cumplir y hacer cumplir los mandatos que aluden atribuciones y competencia del municipio contenidas en la Constitución Federal, la particular del estado y las leyes que de ellas emanen, específicamente:

- a) En la impartición de los servicios educativos;
 - b) En la prestación gratuita de servicios de colocación laboral o profesional, para promover el mayor número de empleos a los habitantes de su demarcación;
 - c) Coordinarse con las autoridades competentes, a fin de uniformar y mejorar la impartición de la instrucción cívica y militar;
 - d) Reglamentar el ejercicio de las funciones relativas a la capacidad plena del municipio para adquirir y poseer todos los bienes raíces necesarios para la prestación de los servicios públicos a su cargo;
 - e) Vigilar que los habitantes y vecinos, en el ejercicio de sus derechos, respeten el interés público y el bienestar general de la población, cuidando de aplicar las sanciones por infracciones o faltas a los reglamentos, en estricta sujeción a las garantías de audiencia y defensa constitucionales;
 - f) Que las controversias entre la administración y los particulares, se diriman con sujeción a los principios de igualdad, publicidad, audiencia y legalidad, de conformidad con las bases del procedimiento administrativo y los medios de impugnación previstos en la Ley de Justicia y Procedimientos Administrativos para el Estado; y
 - g) Coadyuvar con las autoridades y organismos competentes en materia de defensa y respeto a los derechos humanos y sujetarse a las disposiciones que sobre esa materia señale esta ley.
- XII.- Crear y mantener condiciones estructurales y normativas que permitan el adecuado funcionamiento del Estado en su conjunto, y la actuación ética y responsable de cada servidor público, y
- XIII.- Implementar los mecanismos y políticas públicas que establezca el Comité Coordinador del Sistema Local Anticorrupción e informar a dicho órgano de los avances y resultados que estos tengan, a través de sus órganos internos de control.

b) *Principales actividades.*

Las que se derivan del ejercicio de sus facultades y obligaciones.

c) *Ejercicio fiscal.*

La información que se incluye en estas notas corresponde al periodo comprendido del 01 de enero al 31 de diciembre de 2021.



d) *Régimen jurídico.*

El aplicable al Municipio de Amatlán de Cañas en los términos de la Constitución Política de los Estados Unidos Mexicanos, la Constitución Política del Estado Libre y Soberano de Nayarit, y la Ley Municipal para el Estado de Nayarit.

e) *Consideraciones fiscales del ente.*

Las obligaciones fiscales a cargo del Municipio son las determinadas por las leyes fiscales para los contribuyentes clasificados como personas morales con fines no lucrativos.

f) *Estructura organizacional básica.*

De conformidad a lo establecido en el artículo 108 de la Ley Municipal para el Estado de Nayarit; la administración pública municipal será centralizada y paraestatal.

A continuación, se enlistan las unidades administrativas contempladas en el Presupuesto de Egresos 2021 del Municipio de Amatlán de Cañas:

1. SINDICATURA
2. PRESIDENCIA
3. SECRETARÍA PARTICULAR
4. SECRETARÍA MUNICIPAL
5. TESORERÍA MUNICIPAL
6. CONTRALORÍA MUNICIPAL
7. DIRECCIÓN DE COMUNICACIÓN SOCIAL
8. DIRECCIÓN DE DESARROLLO RURAL Y ECOLOGÍA
9. DIRECCIÓN DE SEGURIDAD PÚBLICA
10. DIRECCIÓN DE OBRAS Y SERVICIOS PÚBLICOS
11. DIRECCIÓN DE CULTURA Y TURISMO
12. DIRECCIÓN DE ASESORÍA JURÍDICA
13. DIRECCIÓN DE REGISTRO CIVIL
14. OFICIALÍA MAYOR
15. DIRECCIÓN DE TRANSPARENCIA
16. DIRECCIÓN DE PROTECCIÓN CIVIL
17. COORDINACIÓN DE INMUNAY
18. DIRECCIÓN DE DEPORTES

g) *Fideicomisos, mandatos y análogos de los cuales es fideicomitente o fideicomisario.*

El Municipio no cuenta con fideicomisos, mandatos y análogos de los cuales sea fideicomitente o fideicomisario.



5. Bases de Preparación de los Estados Financieros

Los Estados Financieros y la información emanada de la contabilidad se encuentran expresadas en moneda nacional, se sujetan a criterios de unidad, confiabilidad, relevancia, comprensibilidad, de comparación, así como a los atributos asociados a cada uno de ellos, como operatividad, veracidad, representatividad, objetividad, suficiencia, posibilidad de predicción e importancia relativa, con el fin de cumplir con las disposiciones vigentes de la Ley General de Contabilidad Gubernamental, los Postulados Básicos de Contabilidad Gubernamental y la normatividad emitida por el CONAC.

El sistema facilita el reconocimiento de las operaciones de ingreso, gasto, activo, pasivo y patrimonio.

Los estados financieros adjuntos se preparan de conformidad con las disposiciones normativas que le son aplicables, para lograr cortes parciales en tiempo real de conformidad al artículo 16 de la Ley General de Contabilidad Gubernamental (LGCG) que a la letra dice "El sistema, al que deben sujetarse los entes públicos, registrará de manera armónica, delimitada y específica las operaciones presupuestales y contables derivadas de la gestión pública, así como otros flujos económicos. Asimismo, generarán estados financieros, confiables, oportunos, comprensibles, periódicos y comparables, los cuales serán expresados en términos monetarios".

6. Políticas de Contabilidad Significativas

La Ley General de Contabilidad Gubernamental requiere el uso de ciertas estimaciones contables en la preparación de estados financieros; asimismo, se requiere el ejercicio de un juicio de parte de la administración en el proceso de definición de las políticas de contabilidad de la Entidad.

A continuación, se resumen las políticas de contabilidad más significativas, las cuales han sido aplicadas consistentemente en el periodo que se presenta, a menos que se especifique lo contrario.

Los Estados Financieros al 31 de diciembre de 2021 están representados en pesos históricos y no reconocen los efectos de la inflación, en tanto el CONAC no emita lo contrario.

La información se elabora conforme a las normas, criterios, principios técnicos emitidos por el CONAC y las disposiciones legales aplicables, obedeciendo a las mejores prácticas contables.

La clasificación de las operaciones presupuestales y contables se realiza en apego al Clasificador por Objeto del Gasto, Clasificador por Tipo de Gasto, Clasificador por Fuentes de Financiamiento y Clasificador por Rubro de Ingresos emitidos por el CONAC.

7. Posición en Moneda Extranjera y Protección por Riesgo Cambiario

El Municipio no realiza operaciones en moneda extranjera, por lo tanto, no tiene riesgo por variaciones en el tipo de cambio.



8. Reporte Analítico del Activo

El Municipio no cuenta con inversiones financieras de las que se deriven riesgos por tipo de cambio o tasa de interés.

No se tiene conocimiento de circunstancias de carácter significativo que afecten el activo, tales como bienes en garantía, señalados en embargos, litigios, títulos de inversiones entregados en garantías, baja significativa del valor de inversiones financieras, etc.

9. Fideicomisos, Mandatos y Análogos

El Municipio no cuenta con Fideicomisos, Mandatos y Análogos.

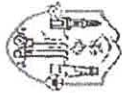
10. Reporte de la Recaudación

COMPORTAMIENTO DE LA RECAUDACIÓN

INGRESOS	2021	2020
LOCALES		
IMPUESTOS	2,276,675.41	2,056,753.00
CONTRIBUCIONES DE MEJORAS	-	-
DERECHOS	1,258,262.81	650,072.00
PRODUCTOS	3.43	-
APROVECHAMIENTOS	694.74	-
INGRESOS POR VENTAS DE BIENES Y PRESTACIÓN DE SERVICIOS	233,976.41	-
FEDERALES		
PARTICIPACIONES, APORTACIONES, CONVENIOS, INCENTIVOS DERIVADOS DE LA COLABORACIÓN FISCAL Y FONDOS DISTINTOS DE APORTACIONES	68,701,485.79	89,384,575.00
TRANSFERENCIAS, ASIGNACIONES, SUBSIDIOS Y SUBVENCIÓNES, Y PENSIONES Y JUBILACIONES	-	-
INGRESOS DERIVADOS DE FINANCIAMIENTOS	4,000,000.00	-
TOTAL	76,471,098.59	92,091,400.00

PROYECCIÓN DE LA RECAUDACIÓN

Concepto	2022	2023
1. Ingresos de Libre Disposición (1=A+B+C+D+E+F+G+H+I+J+K+L)	66,863,904.64	68,869,821.78
A. Impuestos	2,326,211.94	2,395,998.30
B. Cuotas y Aportaciones de Seguridad Social	-	-
C. Contribuciones de Mejoras	1.00	1.03
D. Derechos	6,892,339.62	7,099,109.81
E. Productos	3.00	3.09
F. Aprovechamientos	728.36	750.21
G. Ingresos por Venta de Bienes y Prestación de Servicios	-	-
H. Participaciones	57,644,613.72	59,373,952.13



AMATLÁN DE CAÑAS
GOBIERNO MUNICIPAL
H. AYUNTAMIENTO



17. Responsabilidad Sobre la Presentación Razonable de la Información Contable

“Bajo protesta de decir verdad declaramos que los Estados Financieros y sus notas, son razonablemente correctos y son responsabilidad del emisor”.




LIC. JESÚS RAFAEL SANDOVALDÍAZ
PRESIDENTE MUNICIPAL

AMATLÁN DE CAÑAS
2021 NAVARRIT
PRESIDENCIA
2024



AMATLÁN DE CAÑAS
2021 NAVARRIT
TESORERÍA
MUNICIPAL


L.A. LEONARDO GARCÍA GÓMEZ
TESORERO MUNICIPAL

C. MIRIAM AURORA VÁZQUEZ GARCÍA
SÍNDICO MUNICIPAL



AMATLÁN DE CAÑAS
2021 NAVARRIT
SÍNDICO
MUNICIPAL
2024





Denominación de las Deudas	Moneda de Contratación	Institución o País Acreedor	Saldo Inicial del Periodo	Saldo Final del Periodo
DEUDA PÚBLICA				
Corto Plazo				
Deuda Interna				
Instituciones de Crédito	Peso	México	0	4,000,000
Títulos y Valores	Peso	México	0	0
Arrendamientos Financieros	Peso	México	0	4,000,000
Deuda Externa				
Organismos Financieros Internacionales	Peso	México	0	0
Deuda Bilateral	Peso	México	0	0
Títulos y Valores	Peso	México	0	0
Arrendamientos Financieros	Peso	México	0	0
Subtotal a Corto Plazo			0	4,000,000
Largo Plazo				
Deuda Interna				
Instituciones de Crédito	Peso	México	0	0
Títulos y Valores	Peso	México	0	0
Arrendamientos Financieros	Peso	México	0	0
Deuda Externa				
Organismos Financieros Internacionales	Peso	México	0	0
Deuda Bilateral	Peso	México	0	0
Títulos y Valores	Peso	México	0	0
Arrendamientos Financieros	Peso	México	0	0
Subtotal a Largo Plazo			0	0
Otros Pasivos	Peso	México	8,980,693	4,038,909
Total Deuda y Otros Pasivos			8,980,693	8,038,909

Bajo protesta de decir verdad declaramos que los Estados Financieros reflejados anteriormente son verdaderamente correctos y responsabilidad del emisor


LIC. JESUS RAFAEL SANDOVAL DIAZ
PRESIDENTE MUNICIPAL


I.A. LEONARDO GARCIA GOMEZ
TESORERO MUNICIPAL


H. XII AYUNTAMIENTO DE CAÑAS
AMATLÁN DE CAÑAS
NAVARIT
PRESIDENCIA
2021
2024


C. MIRIAM AURORA VAZQUEZ GARCIA
SINDICO MUNICIPAL


H. XII AYUNTAMIENTO DE CAÑAS
AMATLÁN DE CAÑAS
NAVARIT
SINDICO MUNICIPAL
2021
2024

AMATLÁN DE CAÑAS
TESORERÍA MUNICIPAL
2021
2024

H. XLII AYUNTAMIENTO DE AMATLÁN DE CAÑAS, NAYARIT
INFORMACIÓN OBLIGACIONES CONTRAIDAS A CORTO PLAZO
EJERCICIO FISCAL 2021

AMATLÁN DE CAÑAS
 GOBIERNO MUNICIPAL
 H. AYUNTAMIENTO



TIPO	INSTITUCIÓN BANCARIA	IMPORTE DEL CRÉDITO	TASA DE INTERÉS	PLAZO DEL CRÉDITO	GASTOS ADICIONALES	TASA EFECTIVA
CRÉDITO SIMPLE	BANCO MERCANTIL DEL QUIROGRAFARIO	\$4,000,000.00	TIE A 28 DÍAS MÁS SOBRETASA DE 2.97%	PLAZO DEL CRÉDITO EQUIVALENTE A 365 DÍAS	GASTOS ADICIONALES COMISIÓN POR DISPOSICIÓN DE 1.50% MÁS IVA = \$69,600.00	12.40%

AMATLÁN DE CAÑAS
 NAYARIT
 2021
 H. AYUNTAMIENTO CONSTITUCIONAL
 GOBIERNO MUNICIPAL

L.A. LEONARDO GARCÍA GÓMEZ
 TESORERO MUNICIPAL

LIC. JESÚS RAFAEL SANDOVAL DÍAZ
 PRESIDENTE MUNICIPAL

AMATLÁN DE CAÑAS
 NAYARIT
 2021
 H. AYUNTAMIENTO CONSTITUCIONAL
 GOBIERNO MUNICIPAL

C. MIRIAM AURORA VAZQUEZ GARCÍA
 SINDICO MUNICIPAL

AMATLÁN DE CAÑAS
 NAYARIT
 2021
 H. AYUNTAMIENTO CONSTITUCIONAL
 GOBIERNO MUNICIPAL

MUNICIPIO DE AMATLÁN DE CAÑAS
Conciliación entre los Ingresos Presupuestarios y Contables
Correspondiente del 1 de Enero al 31 de Diciembre de 2021
(Cifras en pesos)

1. Ingresos Presupuestarios		76,471,099
2. Más ingresos contables no presupuestarios		224,124
2.1 Ingresos Financieros	0	
2.2 Incremento por Variación de Inventarios		
2.3 Disminución del exceso de estimaciones por pérdida o deterioro u obsolescencia	0	
2.4 Disminución del exceso de provisiones	0	
2.5 Otros ingresos y beneficios varios	224,124	
2.6 Otros ingresos contables no presupuestarios	0	
		4,000,000
3. Menos ingresos presupuestarios no contables		
3.1 Aprovechamientos Patrimoniales	0	
3.2 Ingresos derivados de financiamientos	4,000,000	
3.3 Otros Ingresos presupuestarios no contables	0	
4. Ingresos Contables (4 = 1 + 2 - 3)		72,695,223


 LIC. JESUS RAFAEL SANDOVAL DIAZ
 PRESIDENTE MUNICIPAL

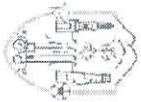



 C. MIRIAM AURORA VAZQUEZ GARCIA
 SINDICO MUNICIPAL




 L.A. LEONARDO GARCIA GOMEZ
 TESORERO MUNICIPAL





AMATLÁN DE CAÑAS
GOBIERNO MUNICIPAL
HUELVA (HUELVA) 2011



H. XLII AYUNTAMIENTO DE AMATLÁN DE CAÑAS, NAYARIT
CUENTA PÚBLICA 2021

DEL 01 DE ENERO AL 31 DE DICIEMBRE DE 2021

II)

INFORMACIÓN

PRESUPUESTARIA



C. MINHAM AVORCA VAZQUEZ GARCIA
SINDICO MUNICIPAL

L.A. LEONARDO GARCIA GOMEZ
TESORERO MUNICIPAL

LIC. JESUS RAFAEL SANJUAN DIAZ
PRESIDENTE MUNICIPAL

Estado Analítico de Ingresos Por Fuente de Financiamiento	Ingreso					Diferencia
	(1)	(2)	(3 = 1 + 2)	(4)	(5)	
Ingresos del Poder Ejecutivo Federal o Estatal y de los Municipios	2,738,194	0	2,738,194	2,276,675	2,276,675	-461,519
Impuestos	0	0	0	0	0	0
Cuentas y Aportaciones de Seguridad Social	0	0	0	0	0	0
Contribuciones de Mejoras	1	0	1	0	0	-1
Derechos	1,607,767	248,326	1,856,094	1,258,263	1,258,263	-349,505
Productos	34,126	0	34,126	3	3	-34,123
Aprovisionamientos	59,905	695	60,600	695	695	-59,211
Participaciones, Aportaciones, Convenios, Incentivos Derivados de la Colaboración Fiscal y Fondos Distintos de Aportaciones	77,511,376	-3,882,997	73,628,379	68,701,486	68,701,486	-8,809,890
Transferencias, Asignaciones, Subsidios y Subvenciones, y Pensiones y Jubilaciones	0	0	0	0	0	0
Ingresos por Venta de Bienes, Prestación de Servicios y Otros Ingresos	0	233,976	233,976	233,976	233,976	0
Ingresos por Venta de Bienes, Prestación de Servicios y Otros Ingresos	0	0	0	0	0	0
Productos	0	0	0	0	0	0
Cuentas y Aportaciones de Seguridad Social	0	0	0	0	0	0
Ingresos de los Entes Públicos de los Poderes Legislativo y Judicial, de los Organismos Autónomos y del Sector Parastatal o Paramunicipal, así como de las Empresas Productivas del Estado	0	0	0	0	0	0
Ingresos de los Entes Públicos de los Poderes Legislativo y Judicial, de los Organismos Autónomos y del Sector Parastatal o Paramunicipal, así como de las Empresas Productivas del Estado	0	0	0	0	0	0
Productos	0	0	0	0	0	0
Ingresos por Venta de Bienes, Prestación de Servicios y Otros Ingresos	0	233,976	233,976	233,976	233,976	0
Transferencias, Asignaciones, Subsidios y Subvenciones, y Pensiones y Jubilaciones	0	0	0	0	0	0
Ingresos Derivados de Financiamiento	1	4,000,000	4,000,001	4,000,000	4,000,000	3,999,999
Total	81,951,372	600,000	82,551,372	76,471,099	76,471,099	-5,480,274

Rubro de Ingresos	Ingreso					Diferencia
	(1)	(2)	(3 = 1 + 2)	(4)	(5)	
Impuestos	2,738,194	0	2,738,194	2,276,675	2,276,675	-461,519
Cuentas y Aportaciones de Seguridad Social	0	0	0	0	0	0
Contribuciones de Mejoras	1	0	1	0	0	-1
Derechos	1,607,767	248,326	1,856,094	1,258,263	1,258,263	-349,505
Productos	34,126	0	34,126	3	3	-34,123
Aprovisionamientos	59,905	695	60,600	695	695	-59,211
Ingresos por Venta de Bienes, Prestación de Servicios y Otros Ingresos	0	233,976	233,976	233,976	233,976	0
Ingresos por Venta de Bienes, Prestación de Servicios y Otros Ingresos	0	0	0	0	0	0
Participaciones, Aportaciones, Convenios, Incentivos Derivados de la Colaboración Fiscal y Fondos Distintos de Aportaciones	77,511,376	-3,882,997	73,628,379	68,701,486	68,701,486	-8,809,890
Transferencias, Asignaciones, Subsidios y Subvenciones, y Pensiones y Jubilaciones	1	0	1	0	0	-1
Ingresos Derivados de Financiamientos	1	4,000,000	4,000,001	4,000,000	4,000,000	3,999,999
Total	81,951,372	600,000	82,551,372	76,471,099	76,471,099	-5,480,274



Cuenta Pública 2021
MUNICIPIO DE AMATLAN DE CAÑAS
 Estado Analítico del Ejercicio del Presupuesto de Egresos
 Clasificación por Objeto del Gasto (Capítulo y Concepto)
 Del 1 de Enero al 31 de Diciembre de 2021



Concepto	Egresos					Subejercicio 6 = (3 - 4)
	Aprobado	Ampliaciones/ (Reducciones)	Modificado	Devengado	Pagado	
	1	2	3 = (1 + 2)	4	5	
Servicios Personales	34,947,906	-260,010	34,687,896	33,815,794	33,815,794	872,102
Remuneraciones al Personal de Carácter Permanente	22,013,177	-571,611	21,441,566	21,250,628	21,250,628	190,938
Remuneraciones al Personal de Carácter Transitorio	3,656,600	378,685	4,035,285	4,013,830	4,013,830	21,456
Remuneraciones Adicionales y Especiales	6,276,246	-36,053	6,240,192	6,006,702	6,006,702	233,490
Seguridad Social	850,000	99,647	949,647	925,473	925,473	24,174
Otras Prestaciones Sociales y Económicas	1,614,383	129,322	1,743,706	1,619,161	1,619,161	124,545
Previsiones	225,000	0	225,000	0	0	225,000
Pago de Estimulos a Servidores Públicos	312,500	-260,000	52,500	0	0	52,500
Materiales y Suministros	10,334,932	47,555	10,382,487	8,020,490	7,910,972	2,361,998
Materiales de Administración, Emisión de Documentos y Artículos Oficiales	1,961,714	-418,929	1,542,785	763,778	720,028	779,007
Alimentos y Utensilios	70,000	-50,000	20,000	5,100	5,100	14,900
Materias Primas y Materiales de Producción y Comercialización	23,000	-8,000	15,000	0	0	15,000
Materiales y Artículos de Construcción y de Reparación	1,907,118	1,531,472	3,438,590	2,400,686	2,395,564	1,037,905
Productos Químicos, Farmacéuticos y de Laboratorio	463,000	-254,254	208,746	164,363	164,363	44,384
Combustibles, Lubricantes y Aditivos	4,723,000	-247,981	4,475,019	4,445,783	4,385,137	29,235
Vestuario, Blancos, Prendas de Protección y Artículos Deportivos	664,500	-296,247	378,253	79,278	79,278	298,976
Materiales y Suministros Para Seguridad	25,000	-25,000	0	0	0	0
Herramientas, Refacciones y Accesorios Menores	497,600	-193,506	304,094	161,503	161,503	142,592
Servicios Generales	10,329,100	1,827,079	12,156,179	9,751,804	9,309,647	2,404,375
Servicios Básicos	1,983,610	-103,233	1,880,377	1,731,979	1,583,578	148,398
Servicios de Arrendamiento	1,667,000	2,600,336	4,267,336	3,131,114	2,941,802	1,136,221
Servicios Profesionales, Científicos, Técnicos y Otros Servicios	1,768,000	-49,789	1,718,211	1,637,196	1,598,869	81,014
Servicios Financieros, Bancarios y Comerciales	462,000	47,798	509,798	471,678	424,698	38,120
Servicios de Instalación, Reparación, Mantenimiento y Conservación	2,054,690	-433,777	1,620,913	1,186,135	1,166,998	434,777
Servicios de Comunicación Social y Publicidad	40,000	177,373	217,373	177,933	177,933	39,440
Servicios de Traslado y Viáticos	1,004,800	-392,249	612,551	327,556	327,556	284,995
Servicios Oficiales	900,000	-309,604	590,396	435,502	435,502	154,894
Otros Servicios Generales	449,000	290,226	739,226	652,710	652,710	86,515
Transferencias, Asignaciones, Subsidios y Otras Ayudas	13,241,646	46,391	13,288,036	12,475,662	12,298,870	812,374
Transferencias Internas y Asignaciones al Sector Público	0	0	0	0	0	0
Transferencias al Resto del Sector Público	0	0	0	0	0	0
Subsidios y Subvenciones	5,121,500	0	5,121,500	4,946,909	4,946,909	174,591
Ayudas Sociales	2,085,000	46,391	2,131,391	2,065,723	1,888,931	65,668
Pensiones y Jubilaciones	6,035,146	0	6,035,146	5,463,030	5,463,030	572,116
Transferencias a Fideicomisos, Mandatos y Otros Análogos	0	0	0	0	0	0
Transferencias a la Seguridad Social	0	0	0	0	0	0
Donativos	0	0	0	0	0	0
Transferencias al Exterior	0	0	0	0	0	0
Bienes Muebles, Inmuebles e Intangibles	4,702,150	-3,310,660	1,391,490	1,076,535	1,076,535	314,956
Mobiliario y Equipo de Administración	623,650	-335,633	288,017	63,362	63,362	224,655
Mobiliario y Equipo Educativo y Recreativo	102,000	-102,000	0	0	0	0
Equipo e Instrumental Médico y de Laboratorio	0	143,600	143,600	143,600	143,600	0
Vehículos y Equipo de Transporte	850,000	-850,000	0	0	0	0
Equipo de Defensa y Seguridad	17,000	-17,000	0	0	0	0
Maquinaria, Otros Equipos y Herramientas	3,083,500	-2,149,627	933,873	869,572	869,572	64,301
Activos Biológicos	20,000	0	20,000	0	0	20,000
Bienes Inmuebles	0	0	0	0	0	0
Activos Intangibles	6,000	0	6,000	0	0	6,000
Inversión Pública	8,395,639	2,249,644	10,645,283	10,025,565	10,025,565	619,718
Obra Pública en Bienes de Dominio Público	8,395,639	2,122,856	10,518,495	9,898,777	9,898,777	619,718
Obra Pública en Bienes Propios	0	126,788	126,788	126,788	126,788	0
Proyectos Productivos y Acciones de Fomento	0	0	0	0	0	0



Cuenta Pública 2021

MUNICIPIO DE AMATLAN DE CAÑAS

Estado Analítico del Ejercicio del Presupuesto de Egresos

Clasificación por Objeto del Gasto (Capítulo y Concepto)

Del 1 de Enero al 31 de Diciembre de 2021



Concepto	Egresos					Subejercicio 8 = (3 - 4)
	Aprobado	Ampliaciones/ (Reducciones)	Modificado	Davengado	Pagado	
	1	2	3 = (1 + 2)	4	5	
Inversiones Financieras y Otras Provisiones	0	0	0	0	0	0
Inversiones Para el Fomento de Actividades Productivas	0	0	0	0	0	0
Acciones y Participaciones de Capital	0	0	0	0	0	0
Compra de Títulos y Valores	0	0	0	0	0	0
Concesión de Préstamos	0	0	0	0	0	0
Inversiones en Fideicomisos, Mandatos y Otros Análogos	0	0	0	0	0	0
Otras Inversiones Financieras	0	0	0	0	0	0
Provisiones para Contingencias y Otras Erogaciones Especiales	0	0	0	0	0	0
Participaciones y Aportaciones	0	0	0	0	0	0
Participaciones	0	0	0	0	0	0
Aportaciones	0	0	0	0	0	0
Convenios	0	0	0	0	0	0
Deuda Pública	0	0	0	0	0	0
Amortización de la Deuda Pública	0	0	0	0	0	0
Intereses de la Deuda Pública	0	0	0	0	0	0
Comisiones de la Deuda Pública	0	0	0	0	0	0
Gastos de la Deuda Pública	0	0	0	0	0	0
Costo por Coberturas	0	0	0	0	0	0
Apoys Financieros	0	0	0	0	0	0
Adeudos de Ejercicios Fiscales Anteriores (Adefas)	0	0	0	0	0	0
Total del Gasto	82,951,372	600,000	82,551,372	75,165,849	74,437,382	7,385,523



C. JESUS RAFAEL SANDOVAL DIAZ
PRESIDENTE MUNICIPAL



AMATLÁN DE CAÑAS
2021 NAYARIT 2024
PRESIDENCIA

C. MIRIAM AURORA VAZQUEZ GARCIA
SINDICO MUNICIPAL



AMATLÁN DE CAÑAS
2021 NAYARIT 2024
SINDICO MUNICIPAL

AMATLÁN DE CAÑAS
2021 NAYARIT 2024
TESORERÍA MUNICIPAL

LEONARDO GARCIA GOMEZ
TESORERO MUNICIPAL



AMATLÁN DE CAÑAS
GOBIERNO MUNICIPAL
NAYARIT

Cuenta Pública 2021
MUNICIPIO DE AMATLAN DE CAÑAS
Estado Analítico del Ejercicio del Presupuesto de Egresos
Clasificación Económica (por Tipo de Gasto)
Del 1 de Enero al 31 de Diciembre de 2021



Concepto	Egresos					Subejercicio
	Aprobado	Ampliaciones/ (Reducciones)	Modificado	Devengado	Pagado	
	1	2	3 = (1 + 2)	4	5	
Gasto Corriente	62,818,438	1,639,137	64,457,575	58,578,842	57,850,375	5,878,733
Gasto de Capital	13,097,789	-1,039,137	12,058,651	11,123,977	11,123,977	934,674
Amortización de la Deuda y Disminución de Pasivos	0	0	0	0	0	0
Pensiones y Jubilaciones	6,035,146	0	6,035,146	5,463,030	5,463,030	572,116
Participaciones	0	0	0	0	0	0
Total del Gasto	81,951,372	600,000	82,551,372	75,165,849	74,437,382	7,385,523



JESUS RAFAEL SANDOVAL DIAZ
PRESIDENTE MUNICIPAL



AMATLÁN DE CAÑAS
NAYARIT
TESORERÍA
MUNICIPAL

LEONARDO GARCIA GOMEZ
TESORERO MUNICIPAL

C. MIRIAM AURORA VAZQUEZ GARCIA
SINDICO MUNICIPAL



AMATLÁN DE CAÑAS
NAYARIT
SINDICO
MUNICIPAL



Cuenta Pública 2021
MUNICIPIO DE AMATLAN DE CAÑAS
 Estado Analítico del Ejercicio del Presupuesto de Egresos
 Clasificación Funcional (Finalidad y Función)
 Del 1 de Enero al 31 de Diciembre de 2021



Concepto	Egresos					Subejercicio
	Aprobado	Ampliaciones/ (Reducciones)	Modificado	Devengado	Pagado	
	1	2	3 = (1 + 2)	4	5	
Gobierno	42,688,042	-2,259,045	40,428,997	36,978,521	36,444,488	3,450,476
Legislación	0	69,600	69,600	69,600	69,600	0
Justicia			0			0
Coordinación de la Política de Gobierno	27,717,532	-1,150,331	26,567,202	25,040,488	24,605,424	1,526,714
Relaciones Exteriores			0			0
Asuntos Financieros y Hacendarios	5,627,635	-500,541	5,127,093	4,745,499	4,685,387	381,595
Seguridad Nacional			0			0
Asuntos de Orden Público y de Seguridad Interior	5,779,795	26,970	5,806,765	4,809,234	4,790,097	997,532
Otros Servicios Generales	3,563,080	-704,744	2,858,336	2,313,701	2,293,981	544,636
Desarrollo Social	39,263,330	2,859,045	42,122,375	38,187,328	37,992,895	3,935,047
Protección Ambiental	963,152	-7,080	956,073	851,667	851,667	104,406
Vivienda y Servicios a la Comunidad	34,774,758	977,606	35,752,363	32,515,724	32,321,291	3,236,639
Salud			0			0
Recreación, Cultura y Otras Manifestaciones Sociales	3,525,420	1,806,395	5,331,815	4,737,812	4,737,812	594,003
Educación			0			0
Protección Social			0			0
Otros Asuntos Sociales	0	82,125	82,125	82,125	82,125	0
Desarrollo Económico	0	0	0	0	0	0
Asuntos Económicos, Comerciales y Laborales en General			0			0
Agropecuaria, Silvicultura, Pesca y Caza			0			0
Combustibles y Energía			0			0
Minería, Manufacturas y Construcción			0			0
Transporte			0			0
Comunicaciones			0			0
Turismo			0			0
Ciencia, Tecnología e Innovación			0			0
Otras Industrias y Otros Asuntos Económicos			0			0
Otras no Clasificadas en Funciones Anteriores	0	0	0	0	0	0
Transacciones de la Deuda Pública / Costo Financiero de la Deuda			0			0
Transferencias, Participaciones y Aportaciones entre Diferentes Niveles y Ordenes de Gobierno			0			0
Saneamiento del Sistema Financiero			0			0
Adeudos de Ejercicios Fiscales Anteriores			0			0
Total del Gasto		600,000	82,551,372	75,165,849	74,437,382	3,385,529



LIC. JESUS RAFAEL SANDOVAL DIAZ
 PRESIDENTE MUNICIPAL

Leonardo Garcia G.

L.A. LEONARDO GARCIA GOMEZ
 TESORERO MUNICIPAL

AMATLÁN DE CAÑAS
 NAYARIT
 TESORERÍA
 MUNICIPAL



AMATLÁN DE CAÑAS
 NAYARIT
 PRESIDENCIA

C. Miriam Aurora Vazquez Garcia

C. MIRIAM AURORA VAZQUEZ GARCIA
 SINDICO MUNICIPAL



AMATLÁN DE CAÑAS
 NAYARIT
 SINDICO
 MUNICIPAL



AMATLÁN DE CAÑAS
GOBIERNO MUNICIPAL
MAYORALDADO

Cuenta Pública 2021
MUNICIPIO DE AMATLAN DE CAÑAS

Endeudamiento Neto
Del 1 de Enero al 31 de Diciembre de 2021



Identificación de Crédito o Instrumento	Contratación/Colocación		Amortización	Endeudamiento Neto
	A	B		
Creditos Bancarios				
				0
				0
				0
				0
				0
				0
				0
				0
				0
				0
Total Créditos Bancarios	4,000,000			4,000,000

Otros Instrumentos de Deuda				
				0
				0
				0
				0
				0
				0
				0
				0
				0
				0
				0
				0
				0
				0
				0
				0
				0
				0
				0
				0
Total Otros Instrumentos de Deuda	0			0
TOTAL	4,000,000			4,000,000

AMATLÁN DE CAÑAS
2021 NAVARRIT
TESORERÍA
MUNICIPAL
2024



LIC. JESUS RAFAEL SANDOVAL
PRESIDENTE MUNICIPAL

[Handwritten Signature]

AMATLÁN DE CAÑAS
2021 NAVARRIT
PRESIDENCIA
2024



C. MIRIAM AURORA VAZQUEZ GARCIA
SINDICO MUNICIPAL
AMATLÁN DE CAÑAS
2024



[Handwritten Signature]
L.A. LEONARDO GARCIA GOMEZ
TESORERO MUNICIPAL



AMATLÁN DE CAÑAS
GOBIERNO MUNICIPAL
MAYARIT 2021

Cuenta Pública 2021
MUNICIPIO DE AMATLÁN DE CAÑAS
Intereses de la Deuda
Del 1 de Enero al 31 de Diciembre de 2021



Identificación de Crédito o Instrumento	Devengado	Pagado
Créditos Bancarios		
Total de Intereses de Créditos Bancarios	0	0

Otros Instrumentos de Deuda		
Total de Intereses de Otros Instrumentos de Deuda	0	0
TOTAL	0	0



AMATLÁN DE CAÑAS
2021
TESORERÍA MUNICIPAL
NAVARIT 2021
PRESIDENTE MUNICIPAL

L.A. Leonardo Garcia Gomez

L.A. LEONARDO GARCIA GOMEZ
TESORERO MUNICIPAL



AMATLÁN DE CAÑAS
2024
SINDICO MUNICIPAL
NAVARIT 2024



C. MIRIAM AURORA VAZQUEZ GARRIDO
SINDICO MUNICIPAL
NAVARIT 2024



Concepto	Estimado	Devengado	Pagado ³
I. Ingresos Presupuestarios (I=1+2)			
1. Ingresos del Gobierno de la Entidad Federativa ¹	81,951,371	72,471,102	72,471,102
2. Ingresos del Sector Paraestatal ¹	0	0	0
II. Egresos Presupuestarios (II=3+4)			
3. Egresos del Gobierno de la Entidad Federativa ²	81,951,372	75,165,849	74,437,382
4. Egresos del Sector Paraestatal ²	0	0	0
III. Balance Presupuestario (Superávit o Déficit) (III = I - II)	-1	-2,694,747	-1,966,280

Concepto	Estimado	Devengado	Pagado ³
III. Balance presupuestario (Superávit o Déficit)			
	-1	-2,694,747	-1,966,280
IV. Intereses, Comisiones y Gastos de la Deuda			
	0	0	0
V. Balance Primario (Superávit o Déficit) (V= III - IV)			
	-1	-2,694,747	-1,966,280

Concepto	Estimado	Devengado	Pagado ³
A. Financiamiento			
	1	4,000,000	4,000,000
B. Amortización de la deuda			
	0	0	0
C. Endeudamiento ó desendeudamiento (C = A - B)			
	1	4,000,000	4,000,000

1. Los Ingresos que se presentan son los ingresos presupuestarios totales sin incluir los ingresos por financiamientos. Los Ingresos del Gobierno de la Entidad Federativa corresponden a los del Poder Ejecutivo, Legislativo Judicial y Autónomos
2. Los egresos que se presentan son los egresos presupuestarios totales sin incluir los egresos por amortización. Los egresos del Gobierno de la Entidad Federativa corresponden a los del Poder Ejecutivo, Legislativo, Judicial y Autónomos
3. Para Ingresos se reportan los ingresos recaudados y los egresos se reportan los egresos pagados



JESUS RAFAEL SANDOVAL SANCHEZ
PRESIDENTE MUNICIPAL



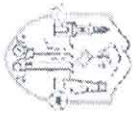
C. MIRIAM AURORA VAZQUEZ GARCIA
SINDICO MUNICIPAL



AMATLÁN DE CAÑAS
2021
TESORERÍA MUNICIPAL

L.A. LEONARDO GARCIA GOMEZ
TESORERO MUNICIPAL

AMATLÁN DE CAÑAS
2021
SINDICO MUNICIPAL



AMATLÁN DE CAÑAS
GOBIERNO MUNICIPAL
MAY 2021



H. XLII AYUNTAMIENTO DE AMATLÁN DE CAÑAS, NAYARIT

FUENTE DE INGRESOS CON LA QUE SE PAGÓ AUMENTO DE GASTO EJERCICIO FISCAL 2021

FUENTE DE INGRESOS		IMPORTE
CUENTA	DESCRIPCIÓN	
8130-81-01	FONDO GENERAL DE PARTICIPACIONES	600,000.00
	SUMA	600,000.00

GASTO NO ETIQUETADO		IMPORTE
PARTIDA	DESCRIPCIÓN	
61501	INVERSIÓN PÚBLICA	600,000.00
	INFRAESTRUCTURA DE CARRETERAS	600,000.00
	SUMA	600,000.00



AMATLÁN DE CAÑAS
2021
TESORERÍA
MUNICIPAL
2024

Leonardo Garcia
L.A. LEONARDO GARCIA GOMEZ
TESORERO MUNICIPAL



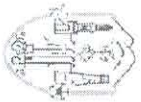
AMATLÁN DE CAÑAS
2021
PRESIDENCIA
MUNICIPAL
2024

Rafael Sandoval Diaz
LIC. JESUS RAFAEL SANDOVAL DIAZ
PRESIDENTE MUNICIPAL



AMATLÁN DE CAÑAS
2021
SINDICO
MUNICIPAL
2024

Miriam Aurora Vazquez Garcia
C. MIRIAM AURORA VAZQUEZ GARCIA
SINDICO MUNICIPAL



AMATLÁN DE CAÑAS
GOBIERNO MUNICIPAL
MEXICO AYUNTAMIENTO



H. XLII AYUNTAMIENTO DE AMATLÁN DE CAÑAS, NAYARIT
CUENTA PÚBLICA 2021
DEL 01 DE ENERO AL 31 DE DICIEMBRE DE 2021

III)

INFORMACIÓN PROGRAMÁTICA



Cuenta Pública 2021
 MUNICIPIO DE AMATLÁN DE CAÑAS
 Gasto por Categoría Programática
 Del 1 de Enero al 31 de Diciembre de 2021



Concepto	Egresos				
	Aprobado	Ampliaciones/ (Reducciones)	Modificado	Devengado	Pagado
Programas	81,951,372	600,000	82,551,372	75,165,849	74,437,382
Subsidios: Sector Social y Privado o Entidades Federativas y Municipios	0	0	0	0	0
Sujetos a Reglas de Operación	0	0	0	0	0
Otros Subsidios	0	0	0	0	0
Desempeño de las Funciones	81,951,372	600,000	82,551,372	75,165,849	74,437,382
Prestación de Servicios Públicos	0	0	0	0	0
Provisión de Bienes Públicos	0	0	0	0	0
Planeación, seguimiento y evaluación de políticas públicas	0	0	0	0	0
Promoción y fomento	0	0	0	0	0
Regulación y supervisión	0	0	0	0	0
Funciones de las Fuerzas Armadas (Únicamente Gobierno Federal)	0	0	0	0	0
Específicos	0	0	0	0	0
Proyectos de Inversión	0	0	0	0	0
Administrativos y de Apoyo	0	0	0	0	0
Apoyo al proceso presupuestario y para mejorar la eficiencia institucional	0	0	0	0	0
Apoyo a la función pública y al mejoramiento de la gestión	0	0	0	0	0
Operaciones ajenas	0	0	0	0	0
Compromisos	0	0	0	0	0
Obligaciones de cumplimiento de resolución jurisdiccional	0	0	0	0	0
Desastres Naturales	0	0	0	0	0
Obligaciones	0	0	0	0	0
Pensiones y jubilaciones	0	0	0	0	0
Aportaciones a la seguridad social	0	0	0	0	0
Aportaciones a fondos de estabilización	0	0	0	0	0
Aportaciones a fondos de inversión y reestructura de pensiones	0	0	0	0	0
Programas de Gasto Federalizado (Gobierno Federal)	0	0	0	0	0
Gasto Federalizado	0	0	0	0	0
Participaciones a entidades federativas y municipios	0	0	0	0	0
Costo financiero, deuda o apoyos a deudores y ahorradores de la banca	0	0	0	0	0
Adeudos de ejercicios fiscales anteriores	0	0	0	0	0
Total del Gasto	81,951,372	600,000	82,551,372	75,165,849	74,437,382
	1	2	3 = (1 + 2)	4	5
Subejercicio					6 = (3 - 4)
	81,951,372	600,000	82,551,372	75,165,849	7,385,523



AMATLÁN DE CAÑAS
 NAYARIT
 2021
 PRESIDENCIA

LIC. JESÚS RAFAEL SANDOVAL DÍAZ
 PRESIDENTE MUNICIPAL



AMATLÁN DE CAÑAS
 NAYARIT
 2021
 TESORERÍA MUNICIPAL

L.A. LEONARDO GARCÍA GÓMEZ
 TESORERO MUNICIPAL



AMATLÁN DE CAÑAS
 NAYARIT
 2021
 SINDICO MUNICIPAL

C. MIRIAM AURORA VAZQUEZ GARCIA
 SINDICO MUNICIPAL



AMATLÁN DE CAÑAS
MUNICIPIO MUNICIPAL
MEXICO

MUNICIPIO DE AMATLÁN DE CAÑAS, NAYARIT
AVANCE DE OBRA PÚBLICA AL 31 DE DICIEMBRE DE 2021



No. CONTRATO	NOMBRE DE LA OBRA / PROYECTO	FUENTE DE FINANCIAMIENTO	UBICACIÓN	MONTO VIGENTE	MONTO ORIGINAL	MONTO MODIFICADO	IMPORTE AVANCE	% AVANCE FINANCIERO	% AVANCE FÍSICO
MACN-F3-AD-001/2021	AMPLIACION DE DRENAJE PLUVIAL EN CALLE MALECON Y MATAMOROS LOCALIDAD DE AMATLAN DE CAÑAS, CONSTRUCCION DE CALLES CONCRETO Y EMPEDRADO EN CALLE MALECON, EN	RAMO 33 FONDO III	AMATLÁN DE CAÑAS	1,231,154.21	1,231,154.21	1,231,154.21	1,231,154.21	100.00%	100.00%
MACN-F3-FAIS-IR-001/2021	CONSTRUCCION DE CALLES CONCRETO Y EMPEDRADO EN CALLE DLE TRABAJO AMATLAN DE CAÑAS DE LA LOCALIDAD DE ESTANCIA DE LOS LOPEZ	RAMO 33 FONDO III	ESTANCIA DE LOS LOPEZ	2,630,061.17	2,630,061.17	2,630,061.17	2,630,061.17	100.00%	100.00%
MACN-F3-FAIS-IR-002/2021	CONSTRUCCION DE CALLES CONCRETO Y EMPEDRADO EN CALLE SANTIAGO IXCUINTLA, EN LA LOCALIDAD DE AMATLAN DE CAÑAS	RAMO 33 FONDO III	AMATLÁN DE CAÑAS	731,536.08	731,536.08	731,536.08	731,536.08	100.00%	100.00%
MACN-F3-FAIS-IR-003/2021	CONSTRUCCION DE CANCHAS Y ESPACIOS MULTIDEPORTIVOS EN AMATLAN DE CAÑAS EN LA LOCALIDAD DEL ROSARIO	RAMO 33 FONDO III	EL ROSARIO	2,110,544.00	2,110,544.00	2,110,544.00	2,110,544.00	100.00%	100.00%
MACN-F3-FAIS-IR-004/2021	REHABILITACION DE RED O SISTEMA DE AGUA ESTUBADA ACCESO A SERVICIOS BASICOS DE LA VIVIENDA EN CALLE EMILIANO ZAPATA EN AMATLAN DE CAÑAS. CONSTRUCCION DE CALLES CONCRETO Y EMPEDRADO EN CALLE EMILIANO ZAPATA Y JUVENTINO ESPONOZA EN AMATLAN DE CAÑAS	RAMO 28 FEDERAL	AMATLÁN DE CAÑAS	1,549,314.63	1,239,814.62	1,549,314.63	309,500.01	19.98%	100.00%
		RAMO 33 FONDO III					1,239,814.61	80.02%	
MACN-R28-AD-001/2021	REHABILITACION DE RED AGUA POTABLE Y DRENAJE SANITARIO EN CALLE SANTIAGO IXCUINTLA EN LA LOCALIDAD DE AMATLAN DE	RAMO 28 FEDERAL	AMATLÁN DE CAÑAS	385,057.45	385,057.45	385,057.45	385,057.45	100.00%	100.00%
TOTAL				8,637,667.54	8,637,667.53	8,637,667.54	8,637,667.53	100.00%	



AMATLÁN DE CAÑAS
2021 NAYARIT 2024
TESORERÍA MUNICIPAL

L.A. LEONARDO GARCIA GOMEZ
TESORERO MUNICIPAL

LIC. JESUS RAFAEL SANDOVAL DIAZ
PRESIDENTE MUNICIPAL



AMATLÁN DE CAÑAS
2021 NAYARIT 2024
PRESIDENCIA

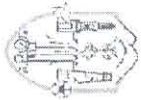
C. MIRIAM AURORA VÁZQUEZ GARCÍA
SINDICO MUNICIPAL



AMATLÁN DE CAÑAS
2021 NAYARIT 2024
SINDICO MUNICIPAL

MUNICIPIO DE AMATLAN DE CAÑAS, NAYARIT
Indicadores Financieros
Del 01/ene/2021 Al 31/dic./2021

Indicador	Resultado	Parametro
01.- LIQUIDEZ (Activo Circulante / Pasivo Circulante)	0.30	a) Positivo = mayor de 1.1 veces b) Aceptable = de 1.0 a 1.1 veces c) No aceptable = menor a 1.0 veces
\$2,405,847.96 / \$8,038,908.99		
Se dispone de 0.30 de activo circulante para pagar cada \$1.00 de obligaciones a corto plazo. Por lo que NO se cuenta con liquidez.		
02.- MARGEN DE SEGURIDAD ((Activo Circulante - Pasivo Circulante) / Pasivo Circulante)	-70.07%	a) Positivo = mayor a 35% b) Aceptable = de 0% a 35% c) No aceptable = menor a 0%
(\$2,405,847.96 - \$8,038,908.99) / \$8,038,908.99		
NO se cuenta con un nivel aceptable de margen de seguridad para solventar contingencias.		
03.- PROPORCIÓN DEL PASIVO A CORTO PLAZO SOBRE EL PASIVO TOTAL (Pasivo Circulante/Pasivo Total)	100.00%	a) Positivo = mayor o igual a 50% b) No Aceptable = menor a 50%
(\$8,038,908.99 / \$8,038,908.99)		
El resultado indica que el financiamiento a corto plazo predomina respecto al pasivo a largo plazo.		
04.- SOLVENCIA (Pasivo Total / Activo Total)	5.25%	a) Positivo = mayor a 35% b) Aceptable = de 0% a 35% c) No aceptable = menor a 0%
\$8,038,908.99 / \$152,854,888.41		
Se cuenta con un nivel positivo de solvencia para cumplir con sus compromisos a largo plazo.		
05.- AUTONOMÍA FINANCIERA (Ingresos Propios / Ingresos Totales)	100.00%	a) Positivo = mayor o igual a 50% b) No aceptable = menor a 50%
\$72,695,222.63 / \$72,695,222.63		
El resultado refleja el porcentaje de los ingresos propios, por lo que se cuenta con autonomía financiera.		
06.- AUTONOMÍA FINANCIERA PARA CUBRIR EL GASTO CORRIENTE (Ingresos Propios / Gasto Corriente)	124.09%	a) Positivo = mayor al 55% b) Aceptable = 45% al 55% c) No aceptable = menor al 45%
\$72,695,222.63 / \$58,578,842.05		
El gasto corriente es cubierto en un 124.09% con recursos propios, por lo cual se cuenta con un nivel positivo de autonomía financiera, para cubrir		
07.- REALIZACIÓN DE INVERSIONES, SERVICIOS Y BENEFICIO SOCIAL (Gasto de capital / Otros Ingresos)	0.00	a) Positivo = mayor al 70% b) Aceptable = 60% al 70% c) No aceptable = menor al 60%
08.- RESULTADO FINANCIERO ((Saldo Inicial + Ingresos Totales) / Gasto Total)	1.17	a) Positivo = Igual o mayor a 1 b) No Aceptable = Menor a 1
\$14,902,790.74 + \$72,695,222.63 / \$75,165,849.44		
Se cuenta con un nivel Positivo de equilibrio financiero en la administración de los recursos.		
09.- PROPORCIÓN DEL GASTO CORRIENTE SOBRE EL GASTO TOTAL (Gasto corriente / Gasto Total)	77.93%	
\$58,578,842.05 / \$75,165,849.44		
El gasto corriente representan el 77.93% del gasto total.		
10.- PROPORCIÓN DE LOS SERVICIOS PERSONALES SIGASTO CORRIENTE (Servicios Personales/Gasto corriente)	57.72%	
\$33,815,793.99 / \$58,578,842.05		
Los servicios personales representan el 57.72% del gasto corriente.		



AMATLÁN DE CAÑAS
GOBIERNO MUNICIPAL
HABLA AMERINDIA NIO



H. XLII AYUNTAMIENTO DE AMATLÁN DE CAÑAS, NAYARIT
CUENTA PÚBLICA 2021

DEL 01 DE ENERO AL 31 DE DICIEMBRE DE 2021

IV) INFORMES DE ESTADOS FINANCIEROS PARA CONSOLIDACIÓN

MUNICIPIO DE AMATLÁN DE CAÑAS, NAYARIT					
Estado de Situación Financiera					
Al 31 diciembre 2021					
(Cifras en Pesos)					
Concepto	2021	2020	Concepto	2021	2020
ACTIVO			PASIVO		
Activo Circulante			Pasivo Circulante		
Efectivo y Equivalentes	2,168,354	4,222,744	Cuentas por Pagar a Corto Plazo	3,936,825	8,890,024
Derechos a Recibir Efectivo o Equivalentes	236,196	46,884	Documentos por Pagar a Corto Plazo	58,508	58,508
Derechos a Recibir Bienes o Servicios	1,268	1,852,469	Porción a Corto Plazo de la Deuda Pública a Largo Plazo	0	0
Inventarios	0	0	Títulos y Valores a Corto Plazo	4,000,000	0
Almacenes	0	0	Pasivos Diferidos a Corto Plazo	0	0
Estimación por Pérdida o Deterioro de Activos Circulantes	0	0	Fondos y Bienes de Terceros en Garantía y/o Administración a Corto Plazo	27,455	27,455
Otros Activos Circulantes	0	0	Provisiones a Corto Plazo	16,120	4,706
Total de Activos Circulantes	2,405,848	5,922,097	Otros Pasivos a Corto Plazo	0	0
Activo No Circulante			Total de Pasivos Circulantes	8,039,909	8,960,693
Inversiones Financieras a Largo Plazo	0	0	Pasivo No Circulante		
Derechos a Recibir Efectivo o Equivalentes a Largo Plazo	0	0	Cuentas por Pagar a Largo Plazo	0	0
Bienes Inmuebles, Infraestructura y Construcciones en Proceso	133,846,848	123,821,283	Documentos por Pagar a Largo Plazo	0	0
Bienes Muebles	18,251,597	17,449,968	Deuda Pública a Largo Plazo	0	0
Activos Intangibles	0	0	Pasivos Diferidos a Largo Plazo	0	0
Depreciación, Deterioro y Amortización Acumulada de Bienes	-1,649,405	-1,649,405	Fondos y Bienes de Terceros en Garantía y/o en Administración a Largo Plazo	0	0
Activos Diferidos	0	0	Provisiones a Largo Plazo	0	0
Estimación por Pérdida o Deterioro de Activos no Circulantes	0	0	Total de Pasivos No Circulantes	0	0
Otros Activos no Circulantes	0	0	Total del Pasivo	8,039,909	8,960,693
Total de Activos No Circulantes	150,449,040	139,621,846	HACIENDA PÚBLICA/PATRIMONIO		
Total del Activo	152,854,888	145,543,943	Hacienda Pública/Patrimonio Contribuido	0	0
			Aportaciones	0	0
			Donaciones de Capital	0	0
			Actualización de la Hacienda Pública / Patrimonio	0	0
			Hacienda Pública/Patrimonio Generado	144,816,979	136,663,260
			Resultados del Ejercicio (Ahorro/Desahorro)	8,356,568	24,441,366
			Resultados de Ejercicios Anteriores	137,786,067	113,448,540
			Revalúos	0	0
			Reservas	0	0
			Rectificaciones de Resultados de Ejercicios Anteriores	-1,326,656	-1,326,656
			Exceso o Insuficiencia en la Actualización de la Hacienda Pública/Patrimonio	0	0
			Resultado por Posición Monetaria	0	0
			Resultado por Tenencia de Activos no Monetarios	0	0
			Total Hacienda Pública/Patrimonio	144,816,979	136,663,260
			Total del Pasivo y Hacienda Pública/Patrimonio	152,854,888	145,543,943

Bajo protesta de decir verdad declaramos que los Estados Financieros y sus notas, son razonablemente exactos y completos.



[Signature]
 LIC. JESÚS RAFAEL SANDOVAL DÍAZ
 PRESIDENTE MUNICIPAL

[Signature]
 L.A. LEONARDO GARCÍA GÓMEZ
 TESORERO MUNICIPAL



[Signature]
 C. MIRIAM AURORA VAZQUEZ GARCIA
 SINDICO MUNICIPAL





Concepto	2021	2020
INGRESOS Y OTROS BENEFICIOS		
Ingresos de Gestión	3,536,636	2,706,824
Impuestos	2,276,675	2,056,753
Cuentas y Aportaciones de Seguridad Social	0	0
Contribuciones de Mejoras	0	0
Derechos	1,259,263	650,072
Productos	3	0
Aprovechamientos	695	0
Ingresos por Venta de Bienes y Prestación de Servicios	0	0
Participaciones, Aportaciones, Convenios, Incentivos Derivados de la Colaboración Fiscal, Fondos Distintos de Aportaciones, Transferencias, Asignaciones, Subsidios y Subvenciones, y Pensiones y Jubilaciones	68,770,486	89,384,575
Participaciones, Asignaciones, Convenios, Incentivos Derivados de la Colaboración Fiscal, Fondos Distintos de Aportaciones	68,770,486	89,384,575
Transferencias, Asignaciones, Subsidios y Subvenciones, y Pensiones y Jubilaciones	0	0
Otros Ingresos y Beneficios	458,100	0
Ingresos Financieros	0	0
Incremento por Variación de Inventarios	0	0
Disminución del Exceso de Estimaciones por Pérdida o Deterioro u Obsolescencia	0	0
Disminución del Exceso de Provisiones	0	0
Otros Ingresos y Beneficios Varios	458,100	0
Total de Ingresos y Otros Beneficios	72,695,223	92,091,399
GASTOS Y OTRAS PÉRDIDAS		
Gastos de Funcionamiento	51,586,688	55,116,574
Servicios Personales	33,815,194	33,693,010
Materiales y Suministros	8,020,460	10,457,953
Servicios Generales	9,751,604	10,967,612
Transferencia, Asignaciones, Subsidios y Otras Ayudas	12,473,682	11,307,537
Transferencias al Resto del Sector Público	0	0
Transferencias al Resto del Sector Público	0	0
Subsidios y Subvenciones	4,946,939	5,126,446
Ayudas Sociales	2,065,723	1,934,053
Pensiones y Jubilaciones	5,483,030	4,247,036
Transferencias a Fideicomisos, Mandatos y Contratos Análogos	0	0
Transferencias a la Seguridad Social	0	0
Donativos	0	0
Transferencias al Exterior	0	0
Participaciones y Aportaciones	0	0
Participaciones	0	0
Aportaciones	0	0
Convenios	0	0
Intereses, Comisiones y Otros Gastos de la Deuda Pública	0	0
Intereses de la Deuda Pública	0	0
Comisiones de la Deuda Pública	0	0
Gastos de la Deuda Pública	0	0
Costo por Coberturas	0	0
Apoyos Financieros	0	0
Otros Gastos y Pérdidas Extraordinarias	274,905	0
Estimaciones, Depreciaciones, Deterioros, Obsolescencia y Amortizaciones	274,905	0
Provisiones	0	0
Disminución de Inventarios	0	0
Aumento por Insuficiencia de Estimaciones por Pérdida o Deterioro u Obsolescencia	0	0
Aumento por Insuficiencia de Provisiones	0	0
Total de Gastos y Pérdidas	64,338,655	64,338,655
Exceso de Ingresos y Otros Beneficios	8,356,568	0



AMATLÁN DE CAÑAS, NAVARRIT
2021
TESORERÍA MUNICIPAL
MUNICIPIO DE CAÑAS, NAVARRIT

AMATLÁN DE CAÑAS, NAVARRIT
2021
PRESIDENCIA
MUNICIPIO DE CAÑAS, NAVARRIT

AMATLÁN DE CAÑAS, NAVARRIT
2021
SINDICO MUNICIPAL

AMATLÁN DE CAÑAS, NAVARRIT
2021
SINDICO MUNICIPAL

LA LEONARDO GARCIA GOMEZ
TESORERO MUNICIPAL

C. MIRIAM AURORA VAZQUEZ GARCIA
SINDICO MUNICIPAL 2021

AMATLÁN DE CAÑAS, NAVARRIT
2021
SINDICO MUNICIPAL



MUNICIPIO DE AMATLÁN DE CAÑAS, NAYARIT
Estado de Variación en la Hacienda Pública
Del 1 de enero al 31 diciembre 2021
(Cifras en Pesos)



Concepto	Hacienda Pública /Patrimonio Contribuido	Hacienda Pública/Patrimonio Generado de Ejercicios Anteriores	Hacienda Pública/Patrimonio Generado del Ejercicio	Exceso o Insuficiencia en la Actualización de la Hacienda Pública / Patrimonio	Total
Hacienda Pública / Patrimonio Contribuido Neto de 2020	0				0
Aportaciones	0				0
Donaciones de Capital	0				0
Actualización de la Hacienda Pública/Patrimonio	0				0
Hacienda Pública / Patrimonio Generado Neto de 2020		112,121,885	24,441,366		136,563,250
Resultados del Ejercicio (Ahorro/Desahorro)			24,441,366		24,441,366
Resultados de Ejercicios Anteriores		113,448,540			113,448,540
Revalúos		0			0
Reservas		0			0
Rectificaciones de Resultados de Ejercicios Anteriores		-1,326,656			-1,326,656
Exceso o Insuficiencia en la Actualización de la Hacienda Pública / Patrimonio Neto de 2020				0	0
Resultado por Posición Monetaria				0	0
Resultado por Tenencia de Activos no Monetarios				0	0
Hacienda Pública / Patrimonio Neto Final de 2020	0	112,121,885	24,441,366	0	136,563,250
Cambios en la Hacienda Pública / Patrimonio Contribuido Neto de 2021	0				0
Aportaciones	0				0
Donaciones de Capital	0				0
Actualización de la Hacienda Pública/Patrimonio	0				0
Variaciones de la Hacienda Pública / Patrimonio Generado Neto de 2021		24,337,527	-16,084,798		8,252,729
Resultados del Ejercicio (Ahorro/Desahorro)			8,356,568		8,356,568
Resultados de Ejercicios Anteriores		24,337,527	-24,441,366		-103,838
Revalúos		0			0
Reservas		0			0
Rectificaciones de Resultados de Ejercicios Anteriores			0		0
Cambios en el Exceso o Insuficiencia en la Actualización de la Hacienda Pública / Patrimonio Neto de 2021				0	0
Resultado por Posición Monetaria				0	0
Resultado por Tenencia de Activos no Monetarios				0	0
Hacienda Pública / Patrimonio Neto Final de 2021		136,459,412	8,356,568	0	144,815,979

Bajo protesta de decir verdad declaramos que los Estados Financieros y sus notas, son razonablemente correctos y son responsabilidad del emisor.



AMATLÁN DE CAÑAS
2021 NAYARIT 2024
TESORERÍA MUNICIPAL

[Signature]
LIC. JESÚS RAFAEL SANDOVAL DÍAZ
PRESIDENTE MUNICIPAL

AMATLÁN DE CAÑAS
2021 NAYARIT 2024
PRESIDENCIA

[Signature]
L.A. LEONARDO GARCÍA GÓMEZ
TESORERO MUNICIPAL



C. MIRIAM AURORA VAZQUEZ GARCIA
SINDICO MUNICIPAL
AMATLÁN DE CAÑAS
2021 NAYARIT 2024
SINDICO MUNICIPAL



AMATLÁN DE CAÑAS
ESTADOS UNIDOS MEXICANOS

MUNICIPIO DE AMATLÁN DE CAÑAS, NAYARIT
Estado de Cambios en la Situación Financiera
Del 1 de enero al 31 diciembre 2021
(Cifras en Pesos)



Concepto	Origen	Aplicación
ACTIVO	3,705,561	11,016,506
Activo Circulante	3,705,561	189,312
Efectivo y Equivalentes	2,054,381	0
Derechos a Recibir Efectivo o Equivalentes	0	189,312
Derechos a Recibir Bienes o Servicios	1,651,181	0
Inventarios	0	0
Almacenes	0	0
Estimación por Pérdida o Deterioro de Activos Circulantes	0	0
Otros Activos Circulantes	0	0
Activo No Circulante	0	10,827,194
Inversiones Financieras a Largo Plazo	0	0
Derechos a Recibir Efectivo o Equivalentes a Largo Plazo	0	0
Bienes Inmuebles, Infraestructura y Construcciones en Proceso	0	10,025,565
Bienes Muebles	0	801,629
Activos Intangibles	0	0
Depreciación, Deterioro y Amortización Acumulada de Bienes	0	0
Activos Diferidos	0	0
Estimación por Pérdida o Deterioro de Activos no Circulantes	0	0
Otros Activos no Circulantes	0	0
PASIVO	4,011,414	4,953,198
Pasivo Circulante	4,011,414	4,953,198
Cuentas por Pagar a Corto Plazo	0	4,953,198
Documentos por Pagar a Corto Plazo	0	0
Porción a Corto Plazo de la Deuda Pública a Largo Plazo	0	0
Títulos y Valores a Corto Plazo	4,000,000	0
Pasivos Diferidos a Corto Plazo	0	0
Fondos y Bienes de Terceros en Garantía y/o Administración a Corto Plazo	0	0
Provisiones a Corto Plazo	11,414	0
Otros Pasivos a Corto Plazo	0	0
Pasivo No Circulante	0	0
Cuentas por Pagar a Largo Plazo	0	0
Documentos por Pagar a Largo Plazo	0	0
Deuda Pública a Largo Plazo	0	0
Pasivos Diferidos a Largo Plazo	0	0
Fondos y Bienes de Terceros en Garantía y/o en Administración a Largo Plazo	0	0
Provisiones a Largo Plazo	0	0
HACIENDA PÚBLICA/ PATRIMONIO	24,337,527	16,084,798
Hacienda Pública/Patrimonio Contribuido	0	0
Aportaciones	0	0
Donaciones de Capital	0	0
Actualización de la Hacienda Pública / Patrimonio	0	0
Hacienda Pública/Patrimonio Generado	24,337,527	16,084,798
Resultados del Ejercicio (Ahorro/Desahorro)	0	16,084,798
Resultados de Ejercicios Anteriores	24,337,527	0
Revalúos	0	0
Reservas	0	0
Reajustes de Resultados de Ejercicios Anteriores	0	0
Exceso o Insuficiencia en la Actualización de la Hacienda Pública	0	0
Exceso por Posición Monetaria	0	0
Exceso por Tenencia de Activos no Monetarios	0	0



H. XLII AYUNTAMIENTO DE CAÑAS
ESTADOS UNIDOS MEXICANOS



H. XLII AYUNTAMIENTO DE CAÑAS
ESTADOS UNIDOS MEXICANOS



AMATLÁN DE CAÑAS
NAYARIT
TESORERÍA
MUNICIPAL
2021

LIC. JESÚS RAFAEL SANDOVAL DIAZ
PRESIDENTE MUNICIPAL

AMATLÁN DE CAÑAS
NAYARIT
PRESIDENCIA
2021

C. MIRIAM AURORA VAZQUEZ GARCIA
SINDICO MUNICIPAL

AMATLÁN DE CAÑAS
NAYARIT
SINDICO
MUNICIPAL
2024

L.A. LEONARDO GARCIA GOMEZ
TESORERO MUNICIPAL

AMATLÁN DE CAÑAS
NAYARIT
SINDICO
MUNICIPAL
2024



Concepto	2021	2020
Fujos de Efectivo de las Actividades de Operación		
Origen	72,471,099	92,091,399
Impuestos	2,276,875	2,056,753
Cuotas y Aportaciones de Seguridad Social	0	0
Contribuciones de Mejoras	0	0
Derechos	1,258,263	650,072
Productos	3	0
Aprovechamientos	695	0
Ingresos por Venta de Bienes y Prestación de Servicios	233,976	0
Participaciones, Aportaciones, Convenios, Incentivos Derivados de la Colaboración Fiscal	68,701,486	89,384,575
Transferencias, Asignaciones, Subsidios y Subvenciones, y Pensiones y Jubilaciones	0	0
Otros Orígenes de Operación	0	0
Aplicación	67,423,380	69,995,666
Servicios Personales	33,815,794	34,916,932
Materiales y Suministros	7,910,972	10,457,953
Servicios Generales	9,309,647	10,967,612
Transferencias Internas y Asignaciones al Sector Público	0	0
Transferencias al Resto del Sector Público	0	0
Subsidios y Subvenciones	4,946,909	5,126,446
Ayudas Sociales	1,888,931	1,934,053
Pensiones y Jubilaciones	5,463,030	4,247,038
Transferencias a Fideicomisos, Mandatos y Contratos Análogos	0	0
Transferencias a la Seguridad Social	0	0
Donativos	0	0
Transferencias al Exterior	0	0
Participaciones	0	0
Aportaciones	0	0
Convenios	0	0
Otras Aplicaciones de Operación	4,088,097	2,345,622
Fujos Netos de Efectivo por Actividades de Operación	5,047,719	22,095,743
Fujos de Efectivo de las Actividades de Inversión		
Origen	0	0
Bienes Inmuebles, Infraestructura y Construcciones en Proceso	0	0
Bienes Muebles	0	0
Otros Orígenes de Inversión	0	0
Aplicación	11,102,099	22,257,609
Bienes Inmuebles, Infraestructura y Construcciones en Proceso	10,025,565	18,749,283
Bienes Muebles	1,076,535	3,402,430
Otras Aplicaciones de Inversión	0	105,895
Fujos Netos de Efectivo por Actividades de Inversión	-11,102,099	-22,257,609
Fiujo de Efectivo de las Actividades de Financiamiento		
Origen	4,000,000	0
Endeudamiento Neto	4,000,000	0
Interno	4,000,000	0
Externo	0	0
Otros Orígenes de Financiamiento	0	0
Aplicación	0	0
Servicios de la Deuda	0	0
Interno	0	0
Externo	0	0
Otras Aplicaciones de Financiamiento	0	0
Fujos Netos de Efectivo por Actividades de Financiamiento	4,000,000	0
Fiujo de Efectivo por Actividades de Financiamiento	4,000,000	0
Resultado del Ejercicio	-2,054,381	69,837,134
Saldo Inicial del Ejercicio	4,222,744	72,471,099
Saldo Final del Ejercicio	2,168,364	42,633,965



AMATLÁN DE CAÑAS
2021
TESORERÍA
MUNICIPAL

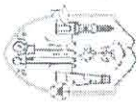
LIC. JESÚS RAFAEL SANDOVAL DÍAZ
PRESIDENTE MUNICIPAL

C. MIRIAM ABRORA VILLALBA GARCÍA
SINDICO MUNICIPAL

AMATLÁN DE CAÑAS
2021
SINDICO
MUNICIPAL



LEONARDO GARCÍA GÓMEZ
TESORERO MUNICIPAL



AMATLÁN DE CAÑAS
GOBIERNO MUNICIPAL
HUELVA (HUELVA) 21010



H. XLII AYUNTAMIENTO DE AMATLÁN DE CAÑAS, NAYARIT
CUENTA PÚBLICA 2021
DEL 01 DE ENERO AL 31 DE DICIEMBRE DE 2021

V)

INFORMES DE ESTADOS FINANCIEROS CONSOLIDADOS

[Firma]

[Firma]

Ente Consolidador: MUNICIPIO DE AMATLÁN DE CAÑAS					
Estado de Situación Financiera					
Al 31 de diciembre 2021					
(Cifras en Pesos)					
Consolidado del Sector Paramunicipal					
Concepto	2021	2020	Concepto	2021	2020
ACTIVO			PASIVO		
Activo Circulante			Pasivo Circulante		
Efectivo y Equivalentes	2,308,486	5,316,354	Cuentas por Pagar a Corto Plazo	3,992,919	8,972,901
Derechos a Recibir Efectivo o Equivalentes	904,276	358,366	Documentos por Pagar a Corto Plazo	58,508	58,508
Derechos a Recibir Bienes o Servicios	1,288	1,652,469	Porción a Corto Plazo de la Deuda Pública a Largo Plazo	0	0
Inventarios	0	0	Títulos y Valores a Corto Plazo	4,000,000	0
Almacenes	0	0	Pasivos Diferidos a Corto Plazo	0	0
Estimación por Pérdida o Detenore de Activos Circulantes	0	0	Fondos y Bienes de Terceros en Garantía y/o Administración a Corto Plazo	27,455	27,455
Otros Activos Circulantes	0	0	Provisiones a Corto Plazo	16,120	4,706
			Otros Pasivos a Corto Plazo	0	0
Total de Activos Circulantes	3,114,050	7,327,189	Total de Pasivos Circulantes	8,094,903	9,063,571
Activo No Circulante			Pasivo No Circulante		
Inversiones Financieras a Largo Plazo	0	0	Cuentas por Pagar a Largo Plazo	0	0
Derechos a Recibir Efectivo o Equivalentes a Largo Plazo	0	0	Documentos por Pagar a Largo Plazo	0	0
Bienes Inmuebles, Infraestructura y Construcciones en Proceso	134,654,635	124,015,557	Deuda Pública a Largo Plazo	0	0
Bienes Muebles	19,475,042	18,329,377	Pasivos Diferidos a Largo Plazo	0	0
Activos Intangibles	65,796	61,213	Fondos y Bienes de Terceros en Garantía y/o en Administración a Largo Plazo	0	0
Depreciación, Detenore y Amortización Acumulada de Bienes	-1,658,080	-1,958,080	Provisiones a Largo Plazo	0	0
Activos Diferidos	0	0	Total de Pasivos No Circulantes	0	0
Estimación por Pérdida o Detenore de Activos no Circulantes	0	0			
Otros Activos no Circulantes	0	0			
Total de Activos No Circulantes	152,357,392	140,549,066	Total del Pasivo	8,094,903	9,063,571
Total del Activo	155,471,442	147,876,255	HACIENDA PÚBLICA/PATRIMONIO		
			Hacienda Pública/Patrimonio Contribuido	0	0
			Aportaciones	0	0
			Donaciones de Capital	0	0
			Actualización de la Hacienda Pública / Patrimonio	0	0
			Hacienda Pública/Patrimonio Generado	147,376,540	138,811,686
			Resultados del Ejercicio (Ahorro/Desahorro)	8,868,818	25,513,211
			Resultados de Ejercicios Anteriores	140,081,377	114,672,129
			Revalúos	0	0
			Reservas	0	0
			Rectificaciones de Resultados de Ejercicios Anteriores	-1,373,656	-1,373,656
			Exceso o Insuficiencia en la Actualización de la Hacienda Pública/Patrimonio	0	0
			Resultado por Posición Monetaria	0	0
			Resultado por Tenencia de Activos no Monetarios	0	0
			Total Hacienda Pública/ Patrimonio	147,376,540	138,811,686
			Total del Pasivo y Hacienda Pública/Patrimonio	155,471,442	147,876,255

Bajo protesta de decir verdad declaramos que los Estados Financieros y sus notas, son verdaderos y completos.

H. XII AYUNTAMIENTO CONSTITUCIONAL
ESTADOS UNIDOS MEXICANOS
AMATLÁN DE CAÑAS
NAYARIT
2021
TESORERÍA
MUNICIPAL

LIC. JESÚS RAFAEL SANDOVAL DÍAZ
PRESIDENTE MUNICIPAL

L.A. LEONARDO GARCÍA GÓMEZ
TESORERO MUNICIPAL

H. XII AYUNTAMIENTO CONSTITUCIONAL
ESTADOS UNIDOS MEXICANOS
AMATLÁN DE CAÑAS
NAYARIT
2021
PRESIDENCIA
2024

C. MIRIAM AURORA VAZQUEZ GARCÍA
SINDICO MUNICIPAL

H. XII AYUNTAMIENTO CONSTITUCIONAL
ESTADOS UNIDOS MEXICANOS
AMATLÁN DE CAÑAS
NAYARIT
2021
SINDICO
MUNICIPAL
2024



AMATLÁN DE CAÑAS
ESTADOS UNIDOS MEXICANOS

Este Consultador: **MUNICIPIO DE AMATLÁN DE CAÑAS**
Estado de Actividades
Del 1 de enero al 31 de diciembre /2021
(Cifras en Pesos)
Consultado del Sector Paramunicipal



Concepto	2021	2020
INGRESOS Y OTROS BENEFICIOS		
Ingresos de Gestión	6,514,332	5,881,891
Impuestos	2,278,675	2,056,733
Cuotas y Aportaciones de Seguridad Social	15,136	9,576
Contribuciones de Mejoras	0	0
Derechos	4,218,820	3,815,580
Productos	6	3
Aprovechamientos	695	0
Ingresos por Venta de Bienes y Prestación de Servicios	0	0
Participaciones, Aportaciones, Convenios, Incentivos Derivados de la Colaboración Fiscal, Fondos Distintos de Aportaciones, Transferencias, Asignaciones, Subsidios y Subvenciones, y Pensiones y Jubilaciones	71,914,729	92,804,790
Transferencias, Aportaciones, Convenios, Incentivos Derivados de la Colaboración Fiscal, Fondos Distintos de Aportaciones	68,701,486	89,384,575
Transferencias, Asignaciones, Subsidios y Subvenciones, y Pensiones y Jubilaciones	3,211,243	3,420,215
Otros Ingresos y Beneficios	458,100	0
Ingresos Financieros	0	0
Incremento por Variación de Inventarios	0	0
Disminución del Exceso de Estimaciones por Pérdida o Deterioro u Obsolescencia	0	0
Disminución del Exceso de Provisiones	0	0
Otros Ingresos y Beneficios Varios	458,100	0
Total de Ingresos y Otros Beneficios	78,982,162	98,688,681
GASTOS Y OTRAS PÉRDIDAS		
Gastos de Funcionamiento	57,428,880	60,538,988
Servicios Personales	37,023,458	36,703,357
Materiales y Suministros	9,084,352	11,459,744
Servicios Generales	11,320,970	12,375,887
Transferencia, Asignaciones, Subsidios y Otras Ayudas	12,484,182	11,312,537
Transferencias Interinas y Asignaciones al Sector Público	0	0
Transferencias al Resido del Sector Público	0	0
Subsidios y Subvenciones	4,946,909	5,126,446
Ayudas Sociales	2,074,643	1,939,033
Pensiones y Jubilaciones	5,463,000	4,247,038
Transferencias a Fideicomisos, Mandatos y Contratos Análogos	0	0
Transferencias a la Seguridad Social	0	0
Donativos	0	0
Transferencias al Exterior	0	0
Participaciones y Aportaciones	0	0
Participaciones	0	0
Aportaciones	0	0
Convenios	0	0
Intereses, Comisiones y Otros Gastos de la Deuda Pública	0	0
Intereses de la Deuda Pública	0	0
Comisiones de la Deuda Pública	0	0
Gastos de la Deuda Pública	0	0
Costeo por Coberturas	0	0
Ayodos Financieros	0	0
Otros Gastos y Pérdidas Extraordinarias	300,382	99,021
Estimaciones, Depreciaciones, Deterioros, Obsolescencia y Amortizaciones	297,461	99,021
Provisiones	0	0
Disminución de Inventarios	0	0
Aumento por Insuficiencia de Estimaciones por Pérdida o Deterioro u Obsolescencia	0	0
Aumento por Insuficiencia de Provisiones	0	0
Otros Gastos	3,215	0
Injerción Pública	0	0
Impuesto de Cofre no Capitalizable	0	0
Impuesto de Cofre no Capitalizable	70,213,344	8,668,818
Impuesto de Cofre no Capitalizable	0	0

AMATLÁN DE CAÑAS
2021
TESORERÍA MUNICIPAL
LA LEONARDO GARCÍA GÓMEZ
TESORERO MUNICIPAL



AMATLÁN DE CAÑAS
2024
PRESIDENCIA
MIRIAM AZCÁRIZ GARCÍA
SINDICO MUNICIPAL



AMATLÁN DE CAÑAS
2024
SINDICO MUNICIPAL





Ente Consolidador: MUNICIPIO DE AMATLAN DE CAÑAS
 Estado de Variación en la Hacienda Pública
 Del 1 de enero al 31 diciembre 2021
 (Cifras en Pesos)
 Consolidado del Sector Paramunicipal



Concepto	Hacienda Pública / Patrimonio Contribuido	Hacienda Pública/Patrimonio Generado de Ejercicios Anteriores	Hacienda Pública/Patrimonio Generado del Ejercicio	Exceso o Insuficiencia en la Actualización de la Hacienda Pública / Patrimonio	Total
Hacienda Pública / Patrimonio Contribuido Neto de 2020	0				0
Aportaciones	0				0
Donaciones de Capital	0				0
Actualización de la Hacienda Pública/Patrimonio	0				0
Hacienda Pública / Patrimonio Generado Neto de 2020		113,298,474	25,513,211		138,811,685
Resultados del Ejercicio (Ahorro/Desahorro)			25,513,211		25,513,211
Resultados de Ejercicios Anteriores		114,672,129			114,672,129
Revalúos		0			0
Reservas		0			0
Rectificaciones de Resultados de Ejercicios Anteriores		-1,373,656			-1,373,656
Exceso o Insuficiencia en la Actualización de la Hacienda Pública / Patrimonio Neto de 2020				0	0
Resultado por Posición Monetaria				0	0
Resultado por Tenencia de Activos no Monetarios				0	0
Hacienda Pública / Patrimonio Neto Final de 2020	0	113,298,474	25,513,211	0	138,811,685
Cambios en la Hacienda Pública / Patrimonio Contribuido Neto de 2021	0				0
Aportaciones	0				0
Donaciones de Capital	0				0
Actualización de la Hacienda Pública/Patrimonio	0				0
Variaciones de la Hacienda Pública / Patrimonio Generado Neto de 2021		24,337,527	-15,772,672		8,564,856
Resultados del Ejercicio (Ahorro/Desahorro)			8,668,818		8,668,818
Resultados de Ejercicios Anteriores		24,337,527	-24,441,490		-103,962
Revalúos			0		0
Reservas			0		0
Rectificaciones de Resultados de Ejercicios Anteriores			0		0
Cambios en el Exceso o Insuficiencia en la Actualización de la Hacienda Pública / Patrimonio Neto de 2021				0	0
Resultado por Posición Monetaria				0	0
Resultado por Tenencia de Activos no Monetarios				0	0
Hacienda Pública / Patrimonio Neto Final de 2021		137,636,001	9,740,539	0	147,376,540

Bajo protesta de decir verdad declaramos que los Estados Financieros y sus notas, son razonablemente correctos y son responsabilidad nuestra.



AMATLÁN DE CAÑAS
 2021 NAYARIT 2024
TESORERÍA MUNICIPAL

LIC. JESÚS RAFAEL CANÓVAL DÍAZ
 PRESIDENTE MUNICIPAL

AYUNTAMIENTO CONSTITUCIONAL
 ESTADOS UNIDOS MEXICANOS
 AMATLÁN DE CAÑAS
 2021 NAYARIT 2024
PRESIDENCIA

L.A. LEONARDO GARCÍA GÓMEZ
 TESORERO MUNICIPAL

C. MIRIAM AURORA VAZQUEZ GARCÍA
 SINDICO MUNICIPAL

AYUNTAMIENTO CONSTITUCIONAL
 ESTADOS UNIDOS MEXICANOS
 AMATLÁN DE CAÑAS
 2021 NAYARIT 2024
SINDICO MUNICIPAL



Ente Consolidador: MUNICIPIO DE AMATLÁN DE CAÑAS
Estado de Cambios en la Situación Financiera
Del 1 de enero al 31 diciembre 2021
 (Cifras en Pesos)
Consolidado del Sector Paramunicipal



Concepto	Origen	Aplicación
ACTIVO	4,659,049	12,255,235
Activo Circulante	4,659,049	445,909
Derechos y Equivalentes	3,007,868	0
Derechos a Recibir Efectivo o Equivalentes	0	445,909
Derechos a Recibir Bienes o Servicios	1,651,181	0
Inventarios	0	0
Almacenes	0	0
Estimación por Pérdida o Deterioro de Activos Circulantes	0	0
Otros Activos Circulantes	0	0
Activo No Circulante	0	11,809,326
Inversiones Financieras a Largo Plazo	0	0
Derechos a Recibir Efectivo o Equivalentes a Largo Plazo	0	0
Bienes Inmuebles, Infraestructura y Construcciones en Proceso	0	10,639,078
Bienes Muebles	0	1,145,665
Activos Intangibles	0	24,584
Depreciación, Deterioro y Amortización Acumulada de Bienes	0	0
Activos Diferidos	0	0
Estimación por Pérdida o Deterioro de Activos no Circulantes	0	0
Otros Activos no Circulantes	0	0
PASIVO	0	0
Pasivo Circulante	4,011,414	4,980,082
Cuentas por Pagar a Corto Plazo	4,011,414	4,980,082
Documentos por Pagar a Corto Plazo	0	4,980,082
Porción a Corto Plazo de la Deuda Pública a Largo Plazo	0	0
Títulos y Valores a Corto Plazo	4,000,000	0
Pasivos Diferidos a Corto Plazo	0	0
Fondos y Bienes de Terceros en Garantía y/o Administración a Corto Plazo	0	0
Provisiones a Corto Plazo	11,414	0
Otros Pasivos a Corto Plazo	0	0
Pasivo No Circulante	0	0
Cuentas por Pagar a Largo Plazo	0	0
Documentos por Pagar a Largo Plazo	0	0
Deuda Pública a Largo Plazo	0	0
Pasivos Diferidos a Largo Plazo	0	0
Fondos y Bienes de Terceros en Garantía y/o en Administración a Largo Plazo	0	0
Provisiones a Largo Plazo	0	0
HACIENDA PÚBLICA/ PATRIMONIO	25,409,248	16,844,393
Hacienda Pública/Patrimonio Contribuido	0	0
Aportaciones	0	0
Donaciones de Capital	0	0
Actualización de la Hacienda Pública / Patrimonio	0	0
Hacienda Pública/Patrimonio Generado	25,409,248	16,844,393
Resultados del Ejercicio (Ahorro/Desahorro)	0	16,844,393
Resultados de Ejercicios Anteriores	25,409,248	0
Revalúos	0	0
Reservas	0	0
Resaltados de Resultados de Ejercicios Anteriores	0	0

Excepción: Insuficiencia en la Actualización de la Hacienda Pública/Patrimonio Monetaria

El presente documento fue elaborado por el personal de la Oficina de Planeación y Presupuesto y sus datos son responsabilidad del emisor.



AMATLÁN DE CAÑAS
 2021
PRESIDENCIA
 NAYARIT
 JOSÉ RUIZ SANDOVAL DIAZ
 PRESIDENTE MUNICIPAL

AMATLÁN DE CAÑAS
 2024
TESORERÍA MUNICIPAL
 L. LEONARDO GARCIA GOMEZ
 TESORERO MUNICIPAL

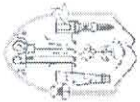
AMATLÁN DE CAÑAS
 2024
SINDICO MUNICIPAL
 NAYARIT



Concepto	2021	2020
Flujos de Efectivo de las Actividades de Operación		
Origen	78,658,038	98,692,932
Impuestos	2,276,675	2,056,753
Cuotas y Aportaciones de Seguridad Social	15,136	9,576
Contribuciones de Mejoras	0	0
Derechos	4,218,820	3,815,560
Productos	6	0
Aprovechamientos	695	0
Ingresos por Venta de Bienes y Prestación de Servicios	233,976	0
Participaciones, Aportaciones, Convenios, Incentivos Derivados de la Colaboración Fisco	68,701,486	89,384,575
Transferencias, Asignaciones, Subsidios y Subvenciones, y Pensiones y Jubilaciones	3,211,243	3,420,215
Otros Origenes de Operación	0	6,254
Aplicación	73,559,416	75,741,031
Servicios Personales	37,023,458	37,927,280
Materiales y Suministros	8,974,834	11,459,744
Servicios Generales	10,878,412	12,375,887
Transferencias Internas y Asignaciones al Sector Público	0	0
Transferencias al Resto del Sector Público	0	0
Subsidios y Subvenciones	4,946,909	5,126,446
Ayudas Sociales	1,897,851	1,939,053
Pensiones y Jubilaciones	5,463,030	4,247,038
Transferencias a Fideicomisos, Mandatos y Contratos Análogos	0	0
Transferencias a la Seguridad Social	0	0
Donativos	0	0
Transferencias al Exterior	0	0
Participaciones	0	0
Aportaciones	0	0
Convenios	0	0
Otras Aplicaciones de Operación	4,374,921	2,665,583
Flujos Netos de Efectivo por Actividades de Operación	5,098,622	22,951,901
Flujos de Efectivo de las Actividades de Inversión		
Origen	0	0
Bienes Inmuebles, Infraestructura y Construcciones en Proceso	0	0
Bienes Muebles	0	0
Otros Origenes de Inversión	0	0
Aplicación	12,106,490	22,582,386
Bienes Inmuebles, Infraestructura y Construcciones en Proceso	10,639,078	18,943,557
Bienes Muebles	1,442,829	3,471,721
Otras Aplicaciones de Inversión	24,583	167,108
Flujos Netos de Efectivo por Actividades de Inversión	-12,106,490	-22,582,386
Flujo de Efectivo de las Actividades de Financiamiento		
Origen	4,000,000	0
Endudamiento Neto	4,000,000	0
Interno	4,000,000	0
Externo	0	0
Otros Origenes de Financiamiento	0	0
Aplicación	0	0
Servicios de la Deuda	0	0
Interno	0	0
Externo	0	0
Otras Aplicaciones de Financiamiento	0	0
Flujos netos de Efectivo por Actividades de Financiamiento	4,000,000	0
Incremento/Disminución Neta en el Efectivo y Equivalentes al Efectivo	-3,007,868	469,515
Efectivo y Equivalentes al Efectivo al Inicio del Ejercicio	5,316,354	5,785,869
Efectivo y Equivalentes al Efectivo al Final del Ejercicio	2,308,486	6,255,384

Bajo protesta de decir verdad certifico que los Estados financieros y sus notas de explicación que se presentan en el presente documento de trabajo

AMATLÁN DE CAÑAS, VERACRUZ, ESTADOS UNIDOS MEXICANOS
 2021
 PRESIDENTE MUNICIPAL SANDOVAL RAMÍREZ
 A LEONARDO GARCÍA GÓMEZ, TESORERO MUNICIPAL
 AMATLÁN DE CAÑAS, VERACRUZ, ESTADOS UNIDOS MEXICANOS
 2024
 SINDICO MUNICIPAL



AMATLÁN DE CAÑAS
GOBIERNO MUNICIPAL
HOMEROSQUILINCO



H. XLII AYUNTAMIENTO DE AMATLÁN DE CAÑAS, NAYARIT
CUENTA PÚBLICA 2021
DEL 01 DE ENERO AL 31 DE DICIEMBRE DE 2021

VI)

**FORMATOS DE LA
LEY DE DISCIPLINA
FINANCIERA**



Concepto (e)	2021 (d)	31 de diciembre de 2020 (e)	Concepto (c)	2021 (d)	31 de diciembre de 2020 (e)
ACTIVO			PASIVO		
Activo Circulante	2,168,364	4,222,744	Activo Circulante	3,536,825	8,890,024
a) Efectivo y Equivalentes (a-1+a-2+a-3+a-4+a-5+a-6+a-7)	1,200	0	a) Cuentas por Pagar a Corto Plazo (a-1+a-2+a-3+a-4+a-5+a-6+a-7+a-8+a-9)	1,141	1,141
a1) Efectivo	2,163,814	4,219,395	a1) Servicios Personales por Pagar a Corto Plazo	780,231	148,590
a2) Bancos/Reservas	0	0	a2) Proveedores por Pagar a Corto Plazo	15,339	5,119,275
a3) Bancos/Depositos y Otros	0	0	a3) Contratos por Obras Publicas por Pagar a Corto Plazo	0	0
a4) Inversiones Temporales (Hasta 3 meses)	0	0	a4) Participaciones y Autorizaciones por Pagar a Corto Plazo	0	0
a5) Fondos con Abolición Específica	0	0	a5) Transferencias Otorgadas por Pagar a Corto Plazo	0	0
a6) Depositos de Fondos de Terceros en Garantía y/o Administración	0	0	a6) Intereses, Comisiones y Otros Costos de la Deuda Pública por Pagar a Corto Plazo	0	0
a7) Otros Efectivos y Equivalentes	3,349	3,349	a7) Relaciones y Contribuciones por Pagar a Corto Plazo:	3,001,407	3,500,927
b) Derechos a Recibir Efectivo o Equivalentes (b-1+b-2+b-3+b-4+b-5+b-6+b-7)	236,198	46,884	a8) Devoluciones de la Ley de Ingresos por Pagar a Corto Plazo	0	0
b1) Inversiones Financieras de Corto Plazo	0	0	a9) Otras Cuentas por Pagar a Corto Plazo	138,707	220,090
b2) Cuentas por Cobrar a Corto Plazo	0	0	b) Documentos por Pagar a Corto Plazo (b-1+b-2+b-3)	58,508	58,508
b3) Deudas Diversas por Cobrar a Corto Plazo	236,198	46,884	b1) Documentos Comerciales por Pagar a Corto Plazo	0	0
b4) Ingresos por Recuperar a Corto Plazo	0	0	b2) Documentos con Contratos por Obras Publicas por Pagar a Corto Plazo	58,508	58,508
b5) Deudores por Anticipos de la Tarifa de Corto Plazo	0	0	c) Provisiones a Corto Plazo de la Deuda Pública (c-1+c-2)	0	0
b6) Prestatarios Otorgados a Corto Plazo	0	0	c1) Provisiones a Corto Plazo de Arrendamiento Financiero	0	0
b7) Otros Deudores a Recibir Efectivo o Equivalentes a Corto Plazo	0	0	c2) Provisiones a Corto Plazo de Arrendamiento Financiero	0	0
c) Deudores a Recibir Bienes o Servicios (c-1+c-2+c-3+c-4+c-5)	1,288	1,622,469	d) Títulos y Valores a Corto Plazo	4,000,000	0
c1) Anticipos a Proveedores por Adquisición de Bienes y Prestación de Servicios a Corto Plazo	0	0	e) Pasivos Diferidos a Corto Plazo (e-1+e-2+e-3)	0	0
c2) Anticipos a Proveedores por Adquisición de Bienes Inmuebles y Muebles a Corto Plazo	0	0	e1) Ingresos Cedrados por Adelantado a Corto Plazo	0	0
c3) Anticipos a Proveedores por Adquisición de Bienes Intangibles a Corto Plazo	0	0	e2) Intereses Cedrados por Adelantado a Corto Plazo	0	0
c4) Anticipos a Contratistas por Obras Publicas a Corto Plazo	1,288	1,622,469	e3) Otros Pasivos Diferidos a Corto Plazo	0	0
c5) Otros Derechos por Bienes o Servicios a Corto Plazo	0	0	f) Fondos y Bienes de Terceros en Garantía y/o Administración a Corto Plazo (f-1+f-2+f-3+f-4+f-5)	27,455	27,455
d) Inventarios (d-1+d-2+d-3+d-4+d-5)	0	0	f1) Fondos en Garantía a Corto Plazo	0	0
d1) Inventario de Mercancías para Venta	0	0	f2) Fondos en Administración a Corto Plazo	27,455	27,455
d2) Inventario de Mercancías Terminadas	0	0	f3) Fondos Contingentes a Corto Plazo	0	0
d3) Inventario de Mercancías en Proceso de Elaboración	0	0	f4) Fondos de Fideicomisos, Mandatos y Contratos Analógicos a Corto Plazo	0	0
d4) Inventario de Materiales, Materiales y Suministros para Producción	0	0	g) Otros Fondos de Terceros en Garantía y/o Administración a Corto Plazo	0	0
d5) Bienes en Tránsito	0	0	g1) Valores y Bienes en Garantía a Corto Plazo	16,120	4,706
e) Atenciones	0	0	g2) Provisiones para Contingencias a Corto Plazo	16,120	4,706
f) Estimación por Pérdida o Deterioro de Activos Circulantes (f-1+f-2)	0	0	g3) Otras Provisiones a Corto Plazo	0	0
f1) Estimaciones para Cuentas Incoobrables por Derechos a Recibir Efectivo o Equivalentes	0	0	h) Otros Pasivos a Corto Plazo (h-1+h-2+h-3)	0	0
f2) Estimación por Deterioro de Inventarios	0	0	h1) Ingresos por Clasificar	0	0
g) Otros Activos Circulantes (g-1+g-2+g-3+g-4)	0	0	h2) Reaudición por Participar	0	0
g1) Valores en Garantía	0	0	h3) Otros Pasivos Circulantes	0	0
g2) Bienes en Garantía (excluye depósitos de fondos)	0	0	IA. Total de Pasivos Circulantes (IIA = a + b + c + d + e + f + g + h)	8,038,909	8,980,693
g3) Bienes Diferidos de Embargos, Decomisos, Aseguramientos y Dación en Pago	0	0	Pasivo No Circulante	0	0
g4) Adquisición con Fondos de Terceros	0	0	a) Cuentas por Pagar a Largo Plazo	0	0
IA. Total de Activos Circulantes (IA = a + b + c + d + e + f + g)	2,405,548	5,922,097	b) Documentos por Pagar a Largo Plazo	0	0
Activo No Circulante	0	0	c) Deuda Pública a Largo Plazo	0	0
a) Inversiones Financieras a Largo Plazo	0	0	d) Pasivos Diferidos a Largo Plazo	0	0
b) Derechos a Recibir Efectivo o Equivalentes a Largo Plazo	133,846,848	123,821,283	e) Fondos y Bienes de Terceros en Administración a largo Plazo	0	0
c) Bienes Inmuebles, Infraestructura y Construcciones en Proceso	18,251,597	17,449,989	f) Provisiones a Largo Plazo	0	0
d) Bienes Muebles	0	0	IB. Total de Pasivos No Circulantes (IIB = a + b + c + d + e + f)	0	0
e) Activos Intangibles	0	0	II. Total del Pasivo (II = IA + IIB)	8,038,909	8,980,693
f) Depreciación, Deterioro y Amortización Acumulada de Bienes	-1,659,457	-1,659,457	HACIENDA PÚBLICA/PATRIMONIO	0	0
g) Activos Diferidos	0	0	IIA. Hacienda Pública/Patrimonio Contribuido (IIA = a + b + c)	0	0
h) Estimación por Pérdida o Deterioro de Activos no Circulantes	0	0	a) Aportaciones	0	0
i) Otros Activos no Circulantes	0	0	b) Donaciones de Capital	0	0
IB. Total de Activos No Circulantes (IIB = a + b + c + d + e + f + g + h + i)	150,449,040	139,821,846	c) Adquisición de la Hacienda Pública/Patrimonio	0	0
I. Total del Activo (I = IA + IIB)	152,854,898	145,543,943	IIIB. Hacienda Pública/Patrimonio Generado (IIIB = a + b + c + d + e)	144,815,979	136,563,250
			a) Resultados del Ejercicio (Anexo de Desahorro)	8,356,568	24,441,365
			b) Resultados de Ejercicios Anteriores	137,786,067	113,448,540
			c) Revaluos	0	0
			d) Reservas	0	0
			e) Reclasificaciones de Resultados de Ejercicios Anteriores	-1,326,696	-1,326,696
			IIIC. Exceso o Insuficiencia en la Actualización de la Hacienda Pública/Patrimonio (IIIC = a+b)	0	0
			a) Resultado por Posición Monetaria	0	0
			b) Resultado por Tenencia de Activos no Monetarios	0	0
			IIIV. Total Hacienda Pública/Patrimonio (IIIV = IIIA + IIIB + IIIC)	144,815,979	135,563,250
			IV. Total del Pasivo y Hacienda Pública/Patrimonio (IV = I + IIIV)	145,543,943	145,543,943

AMATLÁN DE CAÑAS
2021
TESORERÍA
MUNICIPAL

AMATLÁN DE CAÑAS
2021
PRESIDENCIA

AMATLÁN DE CAÑAS
2021
SINDICO MUNICIPAL

LIC. JESUS RAFAEL SANCHEZ DIAZ
PRESIDENTE MUNICIPAL

L.A. LEONARDO GARCIA GOMEZ
TESORERO MUNICIPAL

CARMEN MARCOA VAZQUEZ GARCIA
SINDICO MUNICIPAL



MUNICIPIO DE AMATLÁN DE CAÑAS (a)
Informe Analítico de la Deuda Pública y Otros Pasivos - LDF
Del 1 de Enero al 31 de Diciembre de 2021 (b)
(PESOS)



Denominación de la Deuda Pública y Otros Pasivos	Saldo al 31 de diciembre de 2020 (d)	Disposiciones del Periodo (e)	Amortizaciones del Periodo (f)	Revaluaciones, Reclasificaciones y Otros Ajustes (g)	Saldo Final del Periodo (h) $h=d+e-f+g$	Pago de Intereses del Periodo (i)	Pago de Comisiones y demás costos asociados durante el Periodo (j)
1. Deuda Pública (1=A+B)	0	0	0	0	0	0	0
A. Corto Plazo (A=a1+a2+a3)	0	0	0	0	0	0	0
a1) Instituciones de Crédito	0	0	0	0	0	0	0
a2) Títulos y Valores	0	0	0	0	0	0	0
a3) Arrendamientos Financieros	0	0	0	0	0	0	0
B. Largo Plazo (B=b1+b2+b3)	0	0	0	0	0	0	0
b1) Instituciones de Crédito	0	0	0	0	0	0	0
b2) Títulos y Valores	0	0	0	0	0	0	0
b3) Arrendamientos Financieros	0	0	0	0	0	0	0
2. Otros Pasivos	8,980,693	85,322,085	86,263,870	0	8,038,909	0	69,600
3. Total de la Deuda Pública y Otros Pasivos	8,980,693	85,322,085	86,263,870	0	8,038,909	0	69,600
4. Deuda Contingente 1 (informativo)	0	0	0	0	0	0	0
A. Deuda Contingente 1	0	0	0	0	0	0	0
B. Deuda Contingente 2	0	0	0	0	0	0	0
C. Deuda Contingente XX	0	0	0	0	0	0	0
5. Valor de Instrumentos Bono Cupón Cero 2 (informativo)	0	0	0	0	0	0	0
A. Instrumento Bono Cupón Cero 1	0	0	0	0	0	0	0
B. Instrumento Bono Cupón Cero 2	0	0	0	0	0	0	0
C. Instrumento Bono Cupón Cero XX	0	0	0	0	0	0	0

1. Se refiere a cualquier financiamiento en efectivo o garantía de pago otorgada, que sea asumida de manera ordinaria o subsidiaria por las Entidades Federativas con sus Municipios, organismos descentralizados y empresas de participación estatal mayoritaria y filiales, estatales o municipales, y por los Municipios con sus respectivos organismos descentralizados y empresas de participación municipal mayoritaria.

2. Se refiere al valor del Bono Cupón Cero que respalda el pago de los créditos asociados al mismo (Activo).

Obligaciones a Corto Plazo (k)	Monto Contratado (l)	Plazo Pactado (m)	Tasa de Interés (n)	Comisiones y Costos Relacionados (o)	Tasa Efectiva (p)
A. Crédito 1	4,000,000	12	TILE A 28 DIAS MAS	69,600	12.40%
B. Crédito 2			SOBRETASA DE 2.97%		
C. Crédito XX					

H. XLII AYUNTAMIENTO CONSTITUCIONAL DE AMATLÁN DE CAÑAS
ESTADOS UNIDOS MEXICANOS
2021
NAYARIT
PRESIDENCIA
2024

LIC. JESUS RAFAEL SANDOVAL DIAZ
 PRESIDENTE MUNICIPAL

H. XLII AYUNTAMIENTO CONSTITUCIONAL DE AMATLÁN DE CAÑAS
ESTADOS UNIDOS MEXICANOS
2021
NAYARIT
SINDICO MUNICIPAL
2024

C. MIRIAM AURORA VAZQUEZ GARCIA
 SINDICO MUNICIPAL

H. XLII AYUNTAMIENTO CONSTITUCIONAL DE AMATLÁN DE CAÑAS
ESTADOS UNIDOS MEXICANOS
2021
NAYARIT
TESORERIA MUNICIPAL
2024

L.A. LEONARDO GARCIA GOMEZ
 TESORERO MUNICIPAL

H. XLII AYUNTAMIENTO CONSTITUCIONAL DE AMATLÁN DE CAÑAS
ESTADOS UNIDOS MEXICANOS
2021
NAYARIT
TESORERIA MUNICIPAL
2024



MUNICIPIO DE AMATLAN DE CAÑAS (a)
Informe Análítico de Obligaciones Diferentes de Financiamientos – LDF
Del 1 de Enero al 31 de Diciembre de 2021 (b)



(PESOS)

Denominación de las Obligaciones Diferentes de Financiamiento	Fecha del Contrato	Fecha de inicio de operación del proyecto	Fecha de vencimiento	Monto de la inversión pactado	Plazo pactado	Monto promedio mensual del pago de la contraprestación	Monto promedio mensual del pago de la contraprestación correspondiente al pago de inversión	Monto pagado de la inversión al XX de XXXX de 20XX	Monto pagado de la inversión actualizado al XX de XXXX de 20XX	Saldo pendiente por pagar de la inversión al XX de XXXX de 20XX
(c)	(d)	(e)	(f)	(g)	(h)	(i)	(j)	(k)	(l)	(m = g - l)
A. Asociaciones Público Privadas (APP's) (A=a+b+c+d)	0	0	0	0	0	0	0	0	0	0
a) APP 1										0
b) APP 2										0
c) APP 3										0
d) APP XX										0
B. Otros Instrumentos (B=a+b+c+d)	0	0	0	0	0	0	0	0	0	0
a) Otro Instrumento 1										0
b) Otro Instrumento 2										0
c) Otro Instrumento 3										0
d) Otro Instrumento XX										0
C. Total de Obligaciones Diferentes de Financiamiento (C=A+B)	0	0	0	0	0	0	0	0	0	0

LIC. JESUS RAFAEL SANDOVAL DIAZ
 PRESIDENTE MUNICIPAL

AMATLÁN DE CAÑAS
 2021 NAYARIT 2024
PRESIDENCIA

AMATLÁN DE CAÑAS
 2021 NAYARIT 2024
SINDICO MUNICIPAL

L.A. LEONARDO GARCIA GOMEZ
 TESORERO MUNICIPAL

AMATLÁN DE CAÑAS
 2021 NAYARIT 2024
TESORERÍA MUNICIPAL

(PESOS)

Concepto (c)	Estimador/ Aprobado (d)	Devengado	Recaudador/ Pagado
A. Ingresos Totales (A = A1+A2+A3)	81,951,372	76,471,102	76,471,102
A1. Ingresos de Libre Disposición	65,111,391	56,136,416	56,136,416
A2. Transferencias Federales Etiquetadas	16,839,980	16,334,686	16,334,686
A3. Financiamiento Neto	1	4,000,000	4,000,000
B. Egresos Presupuestarios¹ (B = B1+B2)	81,951,372	75,165,849	74,437,382
B1. Gasto No Etiquetado (sin incluir Amortización de la Deuda Pública)	65,111,388	58,963,355	58,443,337
B2. Gasto Etiquetado (sin incluir Amortización de la Deuda Pública)	16,839,984	16,202,494	15,994,045
C. Remanentes del Ejercicio Anterior (C = C1 + C2)	0	0	0
C1. Remanentes de Ingresos de Libre Disposición aplicados en el periodo	0	0	0
C2. Remanentes de Transferencias Federales Etiquetadas aplicados en el periodo	0	0	0
I. Balance Presupuestario (I = A - B + C)	0	1,305,253	2,033,720
II. Balance Presupuestario sin Financiamiento Neto (II = I - A3)	-1	-2,694,747	-1,966,280
III. Balance Presupuestario sin Financiamiento Neto y sin Remanentes del Ejercicio Anterior (III = II - C)	-1	-2,694,747	-1,966,280

Concepto	Aprobado	Devengado	Pagado
E. Intereses, Comisiones y Gastos de la Deuda (E = E1+E2)	0	0	0
E1. Intereses, Comisiones y Gastos de la Deuda con Gasto No Etiquetado	0	0	0
E2. Intereses, Comisiones y Gastos de la Deuda con Gasto Etiquetado	0	0	0
IV. Balance Primario (IV = III - E)	-1	-2,694,747	-1,966,280

Concepto	Estimador/ Aprobado	Devengado	Recaudador/ Pagado
F. Financiamiento (F = F1 + F2)	1	4,000,000	4,000,000
F1. Financiamiento con Fuente de Pago de Ingresos de Libre Disposición	1	4,000,000	4,000,000
F2. Financiamiento con Fuente de Pago de Transferencias Federales Etiquetadas	1	4,000,000	4,000,000
G. Amortización de la Deuda (G = G1 + G2)	0	0	0
G1. Amortización de la Deuda Pública con Gasto No Etiquetado	0	0	0
G2. Amortización de la Deuda Pública con Gasto Etiquetado	0	0	0
A3. Financiamiento Neto (A3 = F - G)	1	4,000,000	4,000,000

Concepto	Estimador/ Aprobado	Devengado	Recaudador/ Pagado
A1. Ingresos de Libre Disposición	65,111,391	56,136,416	56,136,416
A3.1. Financiamiento Neto con Fuente de Pago de Ingresos de Libre Disposición (A3.1 = F1 - G1)	1	4,000,000	4,000,000
F1. Financiamiento con Fuente de Pago de Ingresos de Libre Disposición	1	4,000,000	4,000,000
G1. Amortización de la Deuda Pública con Gasto No Etiquetado	0	0	0
B1. Gasto No Etiquetado (sin incluir Amortización de la Deuda Pública)	65,111,388	58,963,355	58,443,337
C1. Remanentes de Ingresos de Libre Disposición aplicados en el periodo		0	0
V. Balance Presupuestario de Recursos Disponibles (V = A1 + A3.1 - B1 + C1)	4	1,173,061	1,893,079
VI. Balance Presupuestario de Recursos Disponibles sin Financiamiento Neto (VI = V - A3.1)	3	-2,826,939	-2,306,921




Concepto	Estimado/ Aprobado	Devenido	Recaudado/ Pagado
A2. Transferencias Federales Etiquetadas	16,839,980	16,334,686	16,334,686
A3.2 Financiamiento Neto con Fuente de Transferencias Federales Etiquetadas (A3.2 = F2 - G2)	0	0	0
F2. Financiamiento con Fuente de Transferencias Federales Etiquetadas	0	0	0
G2. Amortización de la Deuda Pública con Gasto Etiquetado	0	0	0
B2. Gasto Etiquetado (sin incluir Amortización de la Deuda Pública)	16,839,984	16,202,494	15,994,045
C2. Remanentes de Transferencias Federales Etiquetadas aplicados en el periodo		0	0
VII. Balance Presupuestario de Recursos Etiquetados (VII = A2 + A3.2 - B2 + C2)		132,192	340,641
VIII. Balance Presupuestario de Recursos Etiquetados sin Financiamiento Neto (VIII = VII - A3.2)		132,192	340,641

LIC. JESUS RAFAEL SANDOVAL DIAZ
PRESIDENTE MUNICIPAL

AMATLÁN DE CAÑAS
NAVARRIT
2021
PRESIDENCIA
2024

C. MIRIAM AURORA VAZQUEZ GARCIA
SINDICO MUNICIPAL

AMATLÁN DE CAÑAS
NAVARRIT
2021
SINDICO MUNICIPAL
2024

LA LEONARDO GARCIA GOMEZ
TESORERO MUNICIPAL

AMATLÁN DE CAÑAS
NAVARRIT
2021
TESORERIA MUNICIPAL
2024

Concepto (c)	Estimado (d)	Ampliaciones/ (Reducciones)	Ingreso				Diferencia (e)
			Modificado	Devengado	Recaudado		
Ingresos de Libre Disposición	2,738,194	0	2,738,194	2,276,673	2,276,675	-461,519	
A. Impuestos		0	0	0	0	0	
B. Cuotas y Aportaciones de Seguridad Social	1	0	1	0	0	-1	
C. Contribuciones de Mejoras	1,607,767	248,326	1,856,094	1,258,263	1,258,263	-349,505	
D. Derechos	34,126	0	34,126	3	3	-34,123	
E. Productos	59,905	695	60,600	695	695	-59,211	
F. Aprovechamientos	0	233,976	233,976	233,976	233,976	233,976	
G. Ingresos por Ventas de Bienes y Prestación Servicios	59,920,745	-4,842,430	55,078,315	51,157,746	51,157,746	-8,762,999	
H. Participaciones							
(H)=h1+h2+h3+h4+h5+h6+h7+h8+h9+h10+h11	44,623,156	-6,598,637	38,024,519	34,266,525	34,266,525	-10,358,631	
h1) Fondo General de Participaciones	10,550,056	0	10,550,056	10,464,389	10,464,389	-85,667	
h2) Fondo de Fomento Municipal	488,389	5,533	493,922	493,922	493,922	5,533	
h3) Fondo de Fiscalización y Recaudación	0	112,883	112,883	112,883	112,883	112,883	
h4) Fondo de Compensación	0	0	0	0	0	0	
h5) Fondo de Extracción de Hidrocarburos	1,460,172	163,715	1,623,887	1,623,887	1,623,887	163,715	
h6) Impuesto Especial Sobre Producción y Servicios							
h7) 0.136% de la Recaudación Federal Participable	0	0	0	0	0	0	
h8) 3.17% Sobre Extracción de Petróleo	535,474	0	535,474	458,566	458,566	-76,908	
h9) Gasolinas y Diesel	2,263,499	1,132,977	3,396,476	3,396,476	3,396,476	1,132,977	
h10) Fondo del Impuesto Sobre la Renta	0	341,099	341,099	341,099	341,099	341,099	
h11) Fondo de Estabilización de los Ingresos de las Entidades Federativas	0	0	0	0	0	0	
L. Incentivos Derivados de la Colaboración Fiscal (l1+l2+l3+l4+l5)	0	0	0	0	0	0	
l1) Tenencia o Uso de Vehículos							
l2) Fondo de Compensación ISAN	3	14	17	7	7	4	
l3) Impuesto Sobre Automóviles Nuevos	3	14	17	7	7	4	
l4) Fondo de Compensación de Repuestos-Intermedios	750,648	873,732	1,624,381	1,209,051	1,209,051	458,402	
l5) Otros Incentivos Económicos	750,648	873,732	1,624,380	1,209,051	1,209,051	458,403	
J. Transferencias y Asignaciones	1	0	1	0	0	-1	
K. Convenios	3	14	17	7	7	4	
k1) Otros Convenios y Subsidios	3	14	17	7	7	4	
L. Otros Ingresos de Libre Disposición (l1+l1+l2)	750,648	873,732	1,624,381	1,209,051	1,209,051	458,402	
l1) Participaciones en Ingresos Locales	750,648	873,732	1,624,380	1,209,051	1,209,051	458,403	
l2) Otros Ingresos de Libre Disposición	1	0	1	0	0	-1	
I. Total de Ingresos de Libre Disposición (I=A+B+C+D+E+F+G+H+I+J+K+L)	65,111,391	-3,485,587	61,625,704	56,136,416	56,136,416	-8,974,975	
Ingresos Excedentes de Ingresos de Libre Disposición							
Transferencias Federales Etiquetadas							
A. Aportaciones (A=a1+a2+a3+a4+a5+a6+a7+a8)	16,839,980	85,693	16,925,674	16,334,686	16,334,686	-505,295	
a1) Fondo de Aportaciones para la Nómina Educativa y Gasto Operativo			0	0	0	0	
a2) Fondo de Aportaciones para los Servicios de Salud			0	0	0	0	
a3) Fondo de Aportaciones para la Infraestructura Social	7,961,863	85,693	8,047,557	8,047,557	8,047,557	85,693	
a4) Fondo de Aportaciones para el Fortalecimiento de los Municipios y de las Demarcaciones Territoriales del Distrito Federal	8,878,117	0	8,878,117	8,287,129	8,287,129	-590,988	
a5) Fondo de Aportaciones Múltiples			0	0	0	0	
a6) Fondo de Aportaciones para la Educación Tecnológica y de Adultos			0	0	0	0	
a7) Fondo de Aportaciones para la Seguridad Pública de los Estados y del Distrito Federal			0	0	0	0	
a8) Fondo de Aportaciones para el Fortalecimiento de las Entidades Federativas			0	0	0	0	
B. Convenios (B=b1+b2+b3+b4)	0	0	0	0	0	0	
b1) Convenios de Protección Social en Salud			0	0	0	0	
b2) Convenios de Descentralización			0	0	0	0	
b3) Convenios de Reasignación			0	0	0	0	
b4) Otros Convenios y Subsidios			0	0	0	0	
C. Fondos Distintos de Aportaciones (C=c1+c2)	0	0	0	0	0	0	
c1) Fondo para Entidades Federativas y Municipios Productores de Hidrocarburos			0	0	0	0	
c2) Fondo Minero			0	0	0	0	
D. Transferencias, Asignaciones, Subsidios y Subvenciones			0	0	0	0	
Y Pensiones y Jubilaciones			0	0	0	0	


[Handwritten signature]

[Handwritten signature]

[Large handwritten signature]



Concepto (c)	Ingreso					Diferencia (e)
	Estimado (d)	Ampliaciones/ (Reducciones)	Modificado	Devengado	Recaudado	
E. Otras Transferencias Federales Etiquetadas			0			0
II. Total de Transferencias Federales Etiquetadas (II = A + B + C + D + E)	16,639,980	85,693	16,925,674	16,334,686	16,334,686	-506,295
III. Ingresos Derivados de Financiamientos (III = A)						3,999,999
A. Ingresos Derivados de Financiamientos						3,999,999
IV. Total de Ingresos (IV = I + II + III)	81,951,372	600,007	82,551,379	76,471,102	76,471,102	-5,480,270
Datos Informativos						
1. Ingresos Derivados de Financiamientos con Fuente de Pago de Ingresos de Libre Disposición	1	4,000,000	4,000,001	4,000,000	4,000,000	3,999,999
2. Ingresos Derivados de Financiamientos con Fuente de Pago de Transferencias Federales Etiquetadas	1	4,000,000	4,000,001	4,000,000	4,000,000	0
3. Ingresos Derivados de Financiamientos (3 = 1 + 2)	1	4,000,000	4,000,001	4,000,000	4,000,000	3,999,999



LIC. JESÚS RAFAEL SANDOVAL DÍAZ
PRESIDENTE MUNICIPAL



H. XII AYUNTAMIENTO CONSTITUCIONAL
AMATLÁN DE CAÑAS
2021 NAVARIT
PRESIDENCIA
2024



C. MIRIAM ALEJANDRA VAZQUEZ GARCIA
SINDICADA MUNICIPAL



H. XII AYUNTAMIENTO CONSTITUCIONAL
AMATLÁN DE CAÑAS
2021 NAVARIT
SINDICO MUNICIPAL
2024



L.A. LEONARDO GARCÍA GÓMEZ
TESORERO MUNICIPAL



H. XII AYUNTAMIENTO CONSTITUCIONAL
AMATLÁN DE CAÑAS
2021 NAVARIT
TESORERÍA MUNICIPAL
2024




Concepto (c)	Egresos					Subejercicio (e)
	Aprobado (d)	Ampliaciones/ (Reducciones)	Modificado	Devengado	Pagado	
I. Gasto No Etiquetado (I=A+B+C+D+E+F+G+H+I)	65,111,388	1,105,296	66,216,683	58,963,355	58,443,337	7,253,328
A. Servicios Personales (A=1+2+3+4+5+6+7)	32,264,733	120,453	32,385,187	31,610,325	31,610,325	774,862
a1) Remuneraciones al Personal de Carácter Permanente	19,862,673	-220,194	19,642,479	19,473,764	19,473,764	172,725
a2) Remuneraciones al Personal de Carácter Transitorio	3,821,600	0	3,821,600	4,013,830	4,013,830	21,456
a3) Remuneraciones Adicionales y Especiales	5,794,311	-24,222	5,770,109	5,572,088	5,572,088	158,011
a4) Seguridad Social	850,000	99,647	949,647	925,473	925,473	24,174
a5) Otras Prestaciones Sociales y Económicas	1,882,198	161,508	1,743,706	1,619,161	1,619,161	124,545
a6) Provisiones	225,000	0	225,000	0	0	225,000
a7) Pago de Estímulos a Servidores Públicos	308,952	-250,000	48,952	0	0	48,952
B. Materiales y Suministros (B=1+2+3+4+5+6+7+8+9)	9,824,932	-525,535	9,298,397	6,956,028	6,946,510	2,340,889
b1) Materiales de Administración, Emisión de Documentos y Artículos Oficiales	1,961,714	-419,628	1,542,086	763,778	720,028	779,007
b2) Alimentos y Utensilios	70,000	-50,000	20,000	5,100	5,100	14,900
b3) Materiales Primas y Materiales de Producción y Comercialización	23,000	-8,000	15,000	0	0	15,000
b4) Materiales y Artículos de Construcción y de Reparación	1,927,118	1,180,305	3,067,423	2,029,519	2,024,397	1,037,995
b5) Productos Químicos, Farmacéuticos y de Laboratorio	463,000	-254,294	208,746	164,953	164,363	44,384
b6) Combustibles, Lubricantes y Aditivos	4,713,000	-413,405	3,799,594	3,791,987	3,731,340	7,607
b7) Vestuario, Blancos, Prendas de Protección y Artículos Deportivos	664,500	-325,745	338,755	39,779	39,779	298,976
b8) Materiales y Suministros Para Seguridad	25,000	-25,000	0	0	0	0
b9) Herramientas, Refacciones y Accesorios Menores	497,600	-153,652	304,004	161,503	161,503	142,592
C. Servicios Generales (C=c1+c2+c3+c4+c5+c6+c7+c8+c9)	8,029,100	517,996	8,547,096	6,142,991	5,906,983	2,404,315
c1) Servicios Básicos	663,610	142,513	826,123	677,725	629,044	148,398
c2) Servicios de Arrendamiento	1,768,000	1,098,286	2,866,286	1,718,211	1,588,869	1,136,221
c3) Servicios Profesionales, Científicos, Técnicos y Otros Servicios	462,000	47,798	509,798	471,878	424,689	39,120
c4) Servicios Financieros, Bancarios y Comerciales	2,054,690	-466,596	1,588,124	1,133,346	1,133,346	424,777
c5) Servicios de Instalación, Reparación, Mantenimiento y Conservación	40,000	177,373	217,373	177,333	177,333	39,440
c6) Servicios de Comunicación Social y Publicidad	1,004,800	-392,249	612,551	327,356	327,556	284,995
c7) Servicios de Traslado y Viáticos	900,000	-309,624	590,396	435,502	435,502	154,984
c8) Servicios Oficiales	449,000	290,226	739,226	662,710	652,710	86,515
D. Transferencias, Asignaciones, Subsidios y Otras Ayudas (D=d1+d2+d3+d4+d5+d6+d7+d8+d9)	13,241,846	46,391	13,288,036	12,475,682	12,296,870	812,374
d1) Transferencias Internas y Asignaciones al Sector Público	0	0	0	0	0	0
d2) Transferencias al Resto del Sector Público	5,121,500	0	5,121,500	4,946,609	4,946,609	174,891
d3) Subsidios y Subvenciones	2,065,000	46,391	2,131,391	2,065,723	1,888,931	65,688
d4) Ayudas Sociales	6,035,146	0	6,035,146	5,463,030	5,463,030	572,116
d5) Pensiones y Jubilaciones	0	0	0	0	0	0
d6) Transferencias a Fideicomisos, Mandatos y Otros Análogos	0	0	0	0	0	0
d7) Transferencias a la Seguridad Social	0	0	0	0	0	0
d8) Donativos	0	0	0	0	0	0
d9) Transferencias al Exterior	1,317,206	-505,716	811,490	496,535	496,535	314,955
E. Bienes Muebles, Inmuebles e Intangibles (E=e1+e2+e3+e4+e5+e6+e7+e8+e9)	623,650	-325,638	288,017	63,362	63,362	224,655
e1) Mobiliario y Equipo de Administración	102,000	-102,000	0	0	0	0
e2) Mobiliario y Equipo Educativo y Recreativo	0	0	0	0	0	0
e3) Equipo e Instrumental Médico y de Laboratorio	465,056	143,600	143,600	143,600	143,600	0
e4) Vehículos y Equipo de Transporte	17,000	-466,096	0	0	0	0
e5) Equipo de Defensa y Seguridad	83,500	-17,000	0	0	0	0
e6) Maquinaria, Otros Equipos y Herramientas	20,000	270,372	353,872	289,572	289,572	64,300
e7) Activos Biológicos	0	0	20,000	0	0	20,000
e8) Bienes Inmuebles	6,000	0	6,000	0	0	6,000
e9) Activos Intangibles	433,771	1,454,737	1,888,508	1,282,115	1,282,115	606,393
F. Inversión Pública (F=f1+f2+f3)	433,771	1,327,949	1,761,720	1,155,327	1,155,327	606,393
(1) Otra Pública en Bienes de Dominio Público	0	126,788	126,788	126,788	126,788	0
(2) Otra Pública en Bienes Propios	0	0	0	0	0	0
(3) Proyectos Productivos y Acciones de Fomento	0	0	0	0	0	0
G. Inversiones Financieras y Otras Provisiones (G=g1+g2+g3+g4+g5+g6+g7)	0	0	0	0	0	0
g1) Inversiones Para el Fomento de Actividades Productivas	0	0	0	0	0	0
g2) Acciones y Participaciones de Capital	0	0	0	0	0	0
g3) Compra de Títulos y Valores	0	0	0	0	0	0
g4) Concesión de Préstamos	0	0	0	0	0	0
g5) Inversiones en Fideicomisos, Mandatos y Otros Análogos	0	0	0	0	0	0
Fideicomiso de Desastres Naturales (Informativo)	0	0	0	0	0	0
g6) Otras Inversiones Financieras	0	0	0	0	0	0
g7) Provisiones para Contingencias y Otras Ergaciones Especiales	0	0	0	0	0	0
H. Participaciones y Aportaciones (H=h1+H2+H3)	0	0	0	0	0	0
h1) Participaciones	0	0	0	0	0	0
h2) Aportaciones	0	0	0	0	0	0
h3) Convenios	0	0	0	0	0	0
I. Deuda Pública (I=i1+i2+i3+i4+i5+i6+i7)	0	0	0	0	0	0
i1) Amortización de la Deuda Pública	0	0	0	0	0	0
i2) Intereses de la Deuda Pública	0	0	0	0	0	0
i3) Comisiones de la Deuda Pública	0	0	0	0	0	0
i4) Gastos de la Deuda Pública	0	0	0	0	0	0
i5) Costo por Coberturas	0	0	0	0	0	0
i6) Apoyos Financieros	0	0	0	0	0	0
i7) Adeudos de Ejercicios Fiscales Anteriores (ADAFAS)	0	0	0	0	0	0

[Handwritten signature]

[Handwritten signature]

[Handwritten signature]

Concepto (c)	Egresos					Subejercicio (e)
	Aprobado (d)	Ampliaciones/ (Reducciones)	Modificado	Devengado	Pagado	
III. Gasto Etiquetado (III=A+B+C+D+E+F+G+H+I)	16 539,984	-505,296	16 334,689	16 202,494	15,994,045	132,195
A. Servicios Personales (A=1+*2+*3+*4+*5+*6+*7)	2 883,173	-395,458	2 302,709	2 205,459	2 205,459	97,240
a1 Remuneraciones al Personal de Carácter Permanente	2 130,504	-341,437	1 789,077	1 770,864	1 770,864	18,213
a2 Remuneraciones al Personal de Carácter Transitorio	35,000	-35,000	0	0	0	0
a3 Remuneraciones Adicionales y Especiales	481,935	28,148	510,084	434,605	434,605	75,479
a4 Seguridad Social	32,165	32,165	0	0	0	0
a5 Otras Prestaciones Sociales y Económicas	0	0	0	0	0	0
a6 Pensiones	3,548	0	3,548	0	0	3,548
a7 Pago de estímulo a Servidores Públicos	510,000	576,091	1,086,091	1,064,462	1,064,462	21,629
B. Materiales y Suministros (B=1+*2+*3+*4+*5+*6+*7+*8+*9)	0	0	0	0	0	0
b1 Materiales de Administración, Emisión de Documentos y Artículos Oficiales	0	0	0	0	0	0
b2 Alimentos y Utensilios	0	0	0	0	0	0
b3 Materiales y Materiales de Producción y Comercialización	0	0	0	0	0	0
b4 Materiales y Artículos de Construcción y de Reparación	0	0	0	0	0	0
b5 Productos Químicos, Lubricantes y Aditivos	510,000	371,167	371,167	371,167	371,167	0
b6 Combustibles, Lubricantes y Aditivos	0	165,425	675,425	653,797	653,797	21,629
b7 Vestuario, Blancos, Prendas de Protección y Artículos Deportivos	0	39,498	39,498	39,498	39,498	0
b8 Materiales y Suministros Para Seguridad	0	0	0	0	0	0
b9 Herramientas, Relaciones y Accesorios Menores	2,300,000	1,309,113	3,609,113	3,509,113	3,400,664	0
C. Servicios Generales (C=1+*2+*3+*4+*5+*6+*7+*8+*9)	1 300,000	-245,745	1 054,254	1 054,254	1 054,254	0
c1 Servicios Básicos	1,000,000	1,502,070	2,502,070	2,502,070	2,312,758	0
c2 Servicios de Arrendamiento	0	0	0	0	0	0
c3 Servicios Profesionales, Científicos, Técnicos y Otros servicios	0	52,789	52,789	52,789	33,652	0
c4 Servicios Financieros, Bancarios y Comerciales	0	0	0	0	0	0
c5 Servicios de Instalación, Reparación, Mantenimiento y Conservación	0	0	0	0	0	0
c6 Servicios de Comunicación, Social y Publicidad	0	0	0	0	0	0
c7 Servicios de Traslado y Viajes	0	0	0	0	0	0
c8 Servicios Oficiales	0	0	0	0	0	0
c9 Otros Servicios Generales	0	0	0	0	0	0
D. Transferencias, Asignaciones, Subsidios y Otras Ayudas (D=1+*2+*3+*4+*5+*6+*7+*8+*9)	0	0	0	0	0	0
d1 Transferencias Internas y Asignaciones al Sector Público	0	0	0	0	0	0
d2 Transferencias al Resto del Sector Público	0	0	0	0	0	0
d3 Subsidios y Subvenciones	0	0	0	0	0	0
d4 Ayudas Sociales	0	0	0	0	0	0
d5 Pensiones y Jubilaciones	0	0	0	0	0	0
d6 Transferencias a Fideicomisos, Mandatos y Otros Analógicos	0	0	0	0	0	0
d7 Transferencias a la Seguridad Social	0	0	0	0	0	0
d8 Donativos	0	0	0	0	0	0
d9 Transferencias al Exterior	0	0	0	0	0	0
E. Bienes Muebles, Inmuebles e Intangibles (E=1+*2+*3+*4+*5+*6+*7+*8+*9)	3 384,944	-2 034,544	580,001	580,000	580,000	1
e1 Mobiliario y Equipo de Administración	0	0	0	0	0	0
e2 Mobiliario y Equipo Educativo y Recreativo	384,944	-384,944	0	0	0	0
e3 Equipo e Instrumental Médico y de Laboratorio	0	0	0	0	0	0
e4 Vehículos y Equipo de Transporte	3 000,000	-2 419,599	580,001	580,000	580,000	1
e5 Equipo de Defensa y Seguridad	0	0	0	0	0	0
e6 Maquinaria, Otros Equipos y Herramientas	0	0	0	0	0	0
e7 Activos Biológicos	0	0	0	0	0	0
e8 Bienes Inmuebles	0	0	0	0	0	0
e9 Activos Intangibles	0	0	0	0	0	0
F. Inversión Pública (F=1+*2+*3)	7 961,867	794,908	8 756,775	8 743,450	8 743,450	13 325
f1 Otra Pública en Bienes de Dominio Público	7 961,867	794,908	8 756,775	8 743,451	8 743,450	13 325
f2 Otra Pública en Bienes Propios	0	0	0	0	0	0
f3 Proyectos Productivos y Acciones de Fomento	0	0	0	0	0	0
G. Inversiones Financieras y Otras Provisiones (G=1+*2+*3+*4+*5+*6+*7)	0	0	0	0	0	0
g1 Inversiones Para el Fomento de Actividades Productivas	0	0	0	0	0	0
g2 Acciones y Participaciones de Capital	0	0	0	0	0	0
g3 Compra de Títulos y Valores	0	0	0	0	0	0
g4 Concesión de Prestamos	0	0	0	0	0	0
g5 Inversiones en Fideicomisos, Mandatos y Otros Analógicos	0	0	0	0	0	0
Fideicomiso de Desastres Naturales (Informativo)	0	0	0	0	0	0
g6 Otras Inversiones Financieras	0	0	0	0	0	0
g7 Provisiones para Contingencias y Otras Errogaciones Especiales	0	0	0	0	0	0
H. Participaciones y Aportaciones (H=1+*2+*3)	0	0	0	0	0	0
h1 Participaciones	0	0	0	0	0	0
h2 Aportaciones	0	0	0	0	0	0
h3 Convenios	0	0	0	0	0	0
I. Deuda Pública (I=1+*2+*3+*4+*5+*6+*7)	0	0	0	0	0	0
i1 Aportación de la Deuda Pública	0	0	0	0	0	0
i2 Intereses de la Deuda Pública	0	0	0	0	0	0
i3 Otros Gastos de la Deuda Pública	0	0	0	0	0	0
i4 Otros Gastos de la Deuda Pública	0	0	0	0	0	0
i5 Otros Gastos de la Deuda Pública	0	0	0	0	0	0



AMATLÁN DE CAÑAS
2021 NAVARRI 2024
PRESIDENCIA
D.C. JESÚS RAFAEL SANDOVAL RUIZ
PRESIDENTE MUNICIPAL

AMATLÁN DE CAÑAS
2021 NAVARRI 2024
SINDICATO MUNICIPAL
CARMEN AURORA VAQUERO GARCIA
SINDICO MUNICIPAL

AMATLÁN DE CAÑAS
2021 NAVARRI 2024
TESORERIA MUNICIPAL
LA EDUARDO GARCIA
TESORERO MUNICIPAL



MUNICIPIO DE AMATLÁN DE CAÑAS (a)
Estado Analítico del Ejercicio del Presupuesto de Egresos Detallado - LDF
Clasificación Administrativa
Del 1 de Enero al 31 de Diciembre de 2021 (b)
(PESOS)



Concepto (c)	Egresos					Subejercicio (e)
	Aprobado (d)	Ampliaciones/ (Reducciones)	Modificado	Devengado	Pagado	
I. Gasto No Etiquetado (I=A+B+C+D+E+F+G+H)	65 111,388	1,105,296	66,216,683	58 963,355	58,443,337	7,253,328
SINDICATURA	1,428,541	-242,306	1,186,235	1,067,005	1,067,005	119,230
PRESIDENCIA	24,401,167	-720,313	23,680,874	23,050,351	22,615,287	630,523
SECRETARIA PARTICULAR	1,164,731	-345,050	819,681	267,557	267,557	552,124
SECRETARIA MUNICIPAL	538,472	159,049	697,520	491,365	491,365	206,155
TESORERIA MUNICIPAL	2,889,129	105,532	2,994,661	2,681,392	2,621,280	313,269
CONTRALORIA MUNICIPAL	1,438,506	-230,727	1,147,779	1,079,453	1,079,453	68,326
DIRECCION DE COMUNICACION SOCIAL	361,191	-44,156	317,034	281,037	281,037	35,997
DIRECCION DE DESARROLLO RURAL Y ECOLOGIA	963,152	-7,080	956,073	851,667	851,667	104,406
DIRECCION DE SEGURIDAD PUBLICA	718,592	467,243	1,185,835	796,218	796,218	389,617
DIRECCION DE OBRAS Y SERVICIOS PUBLICOS	22,427,946	3,356,770	25,784,716	22,561,403	22,556,281	3,223,313
DIRECCION DE CULTURA Y TURISMO	2,067,476	-281,744	1,785,732	1,564,651	1,564,651	221,081
DIRECCION DE ASESORIA JURIDICA	742,086	-131,562	610,523	523,821	523,821	86,703
DIRECCION DE REGISTRO CIVIL	2,031,613	-585,264	1,446,409	1,058,312	1,038,592	388,097
OFICIAL MAYOR	184,602	-1,711	182,891	164,210	164,210	18,681
DIRECCION DE TRANSPARENCIA	428,190	-34,947	393,244	359,405	359,405	33,839
DIRECCION DE PROTECCION CIVIL	1,868,030	-54,452	1,813,579	1,324,533	1,324,533	489,046
COORDINACION DE INMUNAY	173,869	-1,819	172,051	146,599	146,599	25,452
DIRECCION DE DEPORTES	1,284,075	-242,228	1,041,847	694,377	694,377	347,470
II. Gasto Etiquetado (II=A+B+C+D+E+F+G+H)	16 839,984	-505,296	16,334,689	16,202,494	15,994,045	132,195
PRESIDENCIA	0	0	0	0	0	0
SECRETARIA PARTICULAR	0	0	0	0	0	0
SECRETARIA MUNICIPAL	0	0	0	0	0	0
TESORERIA MUNICIPAL	0	0	0	0	0	0
CONTRALORIA MUNICIPAL	1,300,000	-245,746	1,054,254	1,054,254	1,054,254	0
DIRECCION DE COMUNICACION SOCIAL	0	0	0	0	0	0
DIRECCION DE DESARROLLO RURAL Y ECOLOGIA	0	0	0	0	0	0
DIRECCION DE SEGURIDAD PUBLICA	3,193,173	38,937	3,232,109	3,120,224	3,101,087	111,885
DIRECCION DE OBRAS Y SERVICIOS PUBLICOS	12,346,812	-587,705	11,659,107	11,645,781	11,456,469	13,326
DIRECCION DE CULTURA Y TURISMO	0	0	0	0	0	0
DIRECCION DE ASESORIA JURIDICA	0	0	0	0	0	0
DIRECCION DE REGISTRO CIVIL	0	0	0	0	0	0
OFICIAL MAYOR	0	0	0	0	0	0
DIRECCION DE TRANSPARENCIA	0	0	0	0	0	0
DIRECCION DE PROTECCION CIVIL	0	0	0	0	0	0
COORDINACION DE INMUNAY	0	0	0	382,235	382,235	6,983
DIRECCION DE DEPORTES	0	0	0	0	0	0
III. Total de Egresos (III = I + II)	81 951,372	600,000	82,551,372	75,165,849	74,437,382	7,385,523

U.C. JESUS RAFAEL SANDOVAL DIAZ
PRESIDENTE MUNICIPAL

Leonardo Garcia Gomez
L.A. LEONARDO GARCIA GOMEZ
TESORERO MUNICIPAL

AMATLÁN DE CAÑAS
1021
NAVARIT
PRESIDENCIA
2024



C. MIRIAM ADRORA NAVQUEZ GARCIA
SINDICO MUNICIPAL

AMATLÁN DE CAÑAS
1021
NAVARIT
SINDICO MUNICIPAL
2024



AMATLÁN DE CAÑAS
1021
NAVARIT
TESORERIA MUNICIPAL
2024



Concepto (c)	Egresos						Subejercicio (e)
	Aprobado (d)	Ampliaciones/ (Reducciones)	Modificado	Devengado	Pagado		
I. Gasto No Etiquetado (I=A+B+C+D)							
A. Gobierno (A=a1+a2+a3+a4+a5+a6+a7+a8)	65,111,388	1,105,296	66,216,683	58,963,355	58,443,337	7,253,328	
a1) Legislación	0	-1,952,581	36,242,289	32,910,682	32,395,786	3,331,607	
a2) Justicia	69,600	69,600	69,600	69,600	69,600	0	
a3) Coordinación de la Política de Gobierno	27,717,532	-1,150,331	26,567,202	25,040,488	24,605,424	1,526,714	
a4) Relaciones Exteriores	4,327,635	-254,795	4,072,839	3,691,245	3,631,133	381,595	
a5) Asuntos Financieros y Hacendarios	2,586,622	178,815	2,765,437	1,886,775	1,886,775	878,663	
a6) Seguridad Nacional	3,563,080	-736,870	2,767,211	2,222,575	2,202,855	544,636	
a7) Asuntos de Orden Público y de Seguridad Interior	0	0	0	0	0	0	
a8) Otros Servicios Generales	0	0	0	0	0	0	
B. Desarrollo Social (B=b1+b2+b3+b4+b5+b6+b7)	26,916,518	3,057,876	29,974,394	26,052,673	26,047,551	3,924,721	
b1) Protección Ambiental	963,152	-7,080	956,073	851,667	851,667	104,406	
b2) Vivienda y Servicios a la Comunidad	22,427,946	3,286,980	25,714,926	22,491,613	22,486,492	3,223,313	
b3) Salud	3,525,420	-304,149	3,221,271	2,627,268	2,627,268	594,003	
b4) Recreación, Cultura y Otras Manifestaciones Sociales	0	0	0	0	0	0	
b5) Educación	0	0	0	0	0	0	
b6) Protección Social	0	82,125	82,125	82,125	82,125	0	
b7) Otros Asuntos Sociales	0	0	0	0	0	0	
C. Desarrollo Económico (C=c1+c2+c3+c4+c5+c6+c7+c8+c9)	0	0	0	0	0	0	
c1) Asuntos Económicos, Comerciales y Laborales en General	0	0	0	0	0	0	
c2) Agropecuaria, Silvicultura, Pesca y Caza	0	0	0	0	0	0	
c3) Combustibles y Energía	0	0	0	0	0	0	
c4) Minería, Manufacturas y Construcción	0	0	0	0	0	0	
c5) Transporte	0	0	0	0	0	0	
c6) Comunicaciones	0	0	0	0	0	0	
c7) Turismo	0	0	0	0	0	0	
c8) Ciencia, Tecnología e Innovación	0	0	0	0	0	0	
c9) Otras Industrias y Otros Asuntos Económicos	0	0	0	0	0	0	
D. Otras No Clasificadas en Funciones Anteriores (D=d1+d2+d3+d4)	0	0	0	0	0	0	
d1) Transacciones de la Deuda Pública / Costo Financiero de la Deuda	0	0	0	0	0	0	
d2) Transferencias, Participaciones y Aportaciones Entre Diferentes Niveles y Ordenes de Gobierno	0	0	0	0	0	0	
d3) saneamiento del Sistema Financiero	0	0	0	0	0	0	
d4) Adeudos de Ejercicios Fiscales Anteriores	0	0	0	0	0	0	
II. Gasto Etiquetado (II=A+B+C+D)	16,839,984	-505,296	16,334,689	16,202,494	15,994,045	132,195	
A. Gobierno (A=a1+a2+a3+a4+a5+a6+a7+a8)	4,493,173	-306,465	4,186,708	4,067,839	4,048,702	118,869	
a1) Legislación	0	0	0	0	0	0	
a2) Justicia	0	0	0	0	0	0	
a3) Coordinación de la Política de Gobierno	0	0	0	0	0	0	
a4) Relaciones Exteriores	1,300,000	-245,746	1,054,254	1,054,254	1,054,254	0	
a5) Asuntos Financieros y Hacendarios	3,193,173	-151,845	3,041,328	2,922,459	2,903,322	118,869	
a6) Seguridad Nacional	0	91,126	91,126	91,126	91,126	0	
a7) Asuntos de Orden Público y de Seguridad Interior	0	0	0	0	0	0	
a8) Otros Servicios Generales	0	0	0	0	0	0	
B. Desarrollo Social (B=b1+b2+b3+b4+b5+b6+b7)	12,346,812	-198,831	12,147,981	12,134,655	11,945,343	13,326	
b1) Protección Ambiental	0	0	0	0	0	0	
b2) Vivienda y Servicios a la Comunidad	12,346,812	-2,309,375	10,037,437	10,024,111	9,834,799	13,326	
b3) Salud	0	2,110,544	2,110,544	2,110,544	2,110,544	0	
b4) Recreación, Cultura y Otras Manifestaciones Sociales	0	0	0	0	0	0	
b5) Educación	0	0	0	0	0	0	
b6) Protección Social	0	0	0	0	0	0	
b7) Otros Asuntos Sociales	0	0	0	0	0	0	
C. Desarrollo Económico (C=c1+c2+c3+c4+c5+c6+c7+c8+c9)	0	0	0	0	0	0	
c1) Asuntos Económicos, Comerciales y Laborales en General	0	0	0	0	0	0	
c2) Agropecuaria, Silvicultura, Pesca y Caza	0	0	0	0	0	0	
c3) Combustibles y Energía	0	0	0	0	0	0	
c4) Minería, Manufacturas y Construcción	0	0	0	0	0	0	
c5) Transporte	0	0	0	0	0	0	
c6) Comunicaciones	0	0	0	0	0	0	
c7) Turismo	0	0	0	0	0	0	
c8) Ciencia, Tecnología e Innovación	0	0	0	0	0	0	
c9) Otras Industrias y Otros Asuntos Económicos	0	0	0	0	0	0	

6

[Handwritten signature]

[Handwritten signature]



MUNICIPIO DE AMATLÁN DE CAÑAS (a)
 Estado Analítico del Ejercicio del Presupuesto de Egresos Detallado - LDF
 Clasificación Funcional (Finalidad y Función)
 Del 1 de Enero al 31 de Diciembre de 2021 (b)
 (PESOS)



Concepto (c)	Egresos					Subejercicio (e)
	Aprobado (d)	Ampliaciones/ Reducciones	Modificado	Devengado	Pagado	
D. Otras No Clasificadas en Funciones Anteriores (D=d1+d2+d3+d4)	0	0	0	0	0	0
d1) Transacciones de la Deuda Pública / Costo Financiero de la Deuda			0			0
d2) Transferencias, Participaciones y Aportaciones de la Deuda			0			0
Niveles y Ordenes de Gobierno			0			0
d3) Sanamiento del Sistema Financiero			0			0
d4) Adeudos de Ejercicios Fiscales Anteriores			0			0
III. Total de Egresos (III = I + II)	81,951,372	600,000	82,551,372	75,165,849	74,437,382	7,386,523

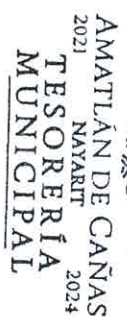
LIC. JESÚS RAFAEL SANDOVAL DÍAZ
 PRESIDENTE MUNICIPAL



C. MIRIAM AURORA VAZQUEZ GARCIA
 SINDICO MUNICIPAL



L.A. LEONARDO GARCIA GOMEZ
 TESORERO MUNICIPAL



AMATLÁN DE CAÑAS
 NAYARIT
 2024





Concepto (c)	Egresos						Subejercicio (e)
	Aprobado (d)	Ampliaciones/ (Reducciones)	Modificado	Devengado	Pagado		
I. Gasto No Etiquetado (I=A+B+C+D+E+F)							
A. Personal Administrativo y de Servicio Público	32,264,733	120,453	32,385,187	31,610,325	31,610,325	774,862	
B. Magisterio	32,264,733	120,453	32,385,187	31,610,325	31,610,325	774,862	
C. Servicios de Salud (C=c1+c2)	0	0	0	0	0	0	
c1) Personal Administrativo	0	0	0	0	0	0	
c2) Personal Médico, Paramédico y afín	0	0	0	0	0	0	
D. Seguridad Pública	0	0	0	0	0	0	
E. Gastos asociados a la implementación de nuevas leyes federales o reformas a las mismas (E = e1 + e2)	0	0	0	0	0	0	
e1) Nombre del Programa o Ley 1	0	0	0	0	0	0	
e2) Nombre del Programa o Ley 2	0	0	0	0	0	0	
F. Sentencias laborales definitivas	0	0	0	0	0	0	
II. Gasto Etiquetado (II=A+B+C+D+E+F)							
A. Personal Administrativo y de Servicio Público	2,663,173	-380,463	2,302,709	2,205,469	2,205,469	97,240	
B. Magisterio	2,663,173	-380,463	2,302,709	2,205,469	2,205,469	97,240	
C. Servicios de Salud (C=c1+c2)	0	0	0	0	0	0	
c1) Personal Administrativo	0	0	0	0	0	0	
c2) Personal Médico, Paramédico y afín	0	0	0	0	0	0	
D. Seguridad Pública	0	0	0	0	0	0	
E. Gastos asociados a la implementación de nuevas leyes federales o reformas a las mismas (E = e1 + e2)	0	0	0	0	0	0	
e1) Nombre del Programa o Ley 1	0	0	0	0	0	0	
e2) Nombre del Programa o Ley 2	0	0	0	0	0	0	
F. Sentencias laborales definitivas	0	0	0	0	0	0	
III. Total del Gasto en Servicios Personales (III = I + II)	34,947,906	-260,010	34,687,896	33,815,794	33,815,794	872,102	

[Signature]
LIC. JESUS RAFAEL SANDOVAL BARRAZ
PRESIDENTE MUNICIPAL
2021

H. AYUNTAMIENTO CONSTITUCIONAL
ESTADOS UNIDOS MEXICANOS
AMATLÁN DE CAÑAS
NAVARIT
PRESIDENCIA
2024

[Signature]
L.A. LEONARDO GARCIA GOMEZ
TESORERO MUNICIPAL

H. AYUNTAMIENTO CONSTITUCIONAL
ESTADOS UNIDOS MEXICANOS
AMATLÁN DE CAÑAS
NAVARIT
2024

AMATLÁN DE CAÑAS
2021
TESORERÍA
MUNICIPAL
2024

[Signature]
C. MIRIAM AURORA VAZQUEZ GARCIA
SINDICADO MUNICIPAL

H. AYUNTAMIENTO CONSTITUCIONAL
ESTADOS UNIDOS MEXICANOS
AMATLÁN DE CAÑAS
NAVARIT
SINDICO MUNICIPAL
2021
2024

Concepto (b)	Año en Cuestión 2022 (de Iniciativa de Ley) (c)	2023 (d)	2024 (d)	2025 (d)	2026 (d)	2027 (d)
1. Ingresos de Libre Disposición (1=A+B+C+D+E+F+G+H+I+J+K+L)	66,663,905	68,869,822	0	0	0	0
A. Impuestos	2,326,212	2,395,998	0	0	0	0
B. Cuotas y Aportaciones de Seguridad Social	0	0	0	0	0	0
C. Contribuciones de Mejoras	1	1	0	0	0	0
D. Derechos	6,892,340	7,099,110	0	0	0	0
E. Productos	3	3	0	0	0	0
F. Aprovechamientos	728	750	0	0	0	0
G. Ingresos por Venta de Bienes y Prestación de Servicios	57,644,614	59,373,952	0	0	0	0
H. Participaciones	0	0	0	0	0	0
I. Incentivos Derivados de la Colaboración Fiscal	0	0	0	0	0	0
J. Transferencias y Asignaciones	0	0	0	0	0	0
K. Convenios	0	0	0	0	0	0
L. Otros Ingresos de Libre Disposición	7	7	0	0	0	0
2. Transferencias Federales Etiquetadas (2=A+B+C+D+E)	18,431,947	18,984,906	0	0	0	0
A. Aportaciones	18,431,947	18,984,899	0	0	0	0
B. Convenios	6	7	0	0	0	0
C. Fondos Distintos de Aportaciones	0	0	0	0	0	0
D. Transferencias, Asignaciones, Subsidios y Subvenciones, y Pensiones y Jubilaciones	0	0	0	0	0	0
E. Otras Transferencias Federales Etiquetadas	0	0	0	0	0	0
3. Ingresos Derivados de Financiamientos (3=A)	4,136,000	4,260,080	0	0	0	0
A. Ingresos Derivados de Financiamientos	4,136,000	4,260,080	0	0	0	0
4. Total de Ingresos Proyectados (4=1+2+3)	89,431,852	92,114,808	0	0	0	0
Datos Informativos						
1. Ingresos Derivados de Financiamientos con Fuente de Pago de Recursos de Libre Disposición	4,136,000	4,260,080	0	0	0	0
2. Ingresos derivados de Financiamientos con Fuente de Pago de Transferencias Federales Etiquetadas	0	0	0	0	0	0
3. Ingresos Derivados de Financiamiento (3 = 1+2)	4,136,000	4,260,080	0	0	0	0


LIC. JESÚS RAFAEL SANTOVÍA DÍAZ 2021
PRESIDENTE MUNICIPAL
AMATLÁN DE CAÑAS
RESIDENCIA 2024


L.A. LEONARDO GARCÍA GÓMEZ
TESORERO MUNICIPAL

AMATLÁN DE CAÑAS
TESORERÍA
MUNICIPAL
2024


CAMIRÁN AURBORA VAZQUEZ GARCÍA
SINDICO MUNICIPAL
AMATLÁN DE CAÑAS
SINDICO MUNICIPAL 2024



Concepto (b)	Año en Cuestión						
	2022 (de proyecto de presupuesto) (c)	2023 (d)	2024 (d)	2025 (d)	2026 (d)	2027 (d)	
1. Gasto No Etiquetado (1=A+B+C+D+E+F+G+H+I)							
A. Servicios Personales	65,379,983	67,341,383	0	0	0	0	
B. Materiales y Suministros	33,055,350	34,047,011	0	0	0	0	
C. Servicios Generales	10,445,280	10,758,638	0	0	0	0	
D. Transferencias, Asignaciones, Subsidios y Otras Ayudas	8,236,438	8,483,532	0	0	0	0	
E. Bienes Muebles, Inmuebles e Intangibles	12,322,728	12,692,410	0	0	0	0	
F. Inversión Pública	949,231	977,708	0	0	0	0	
G. Inversiones Financieras y Otras Provisiones	0	0	0	0	0	0	
H. Participaciones y Aportaciones	0	0	0	0	0	0	
I. Deuda Pública	370,955	382,084	0	0	0	0	
2. Gasto Etiquetado (2=A+B+C+D+E+F+G+H+I)							
A. Servicios Personales	18,423,264	18,975,962	0	0	0	0	
B. Materiales y Suministros	4,090,973	4,213,702	0	0	0	0	
C. Servicios Generales	134,895	138,942	0	0	0	0	
D. Transferencias, Asignaciones, Subsidios y Otras Ayudas	1,056,254	1,087,942	0	0	0	0	
E. Bienes Muebles, Inmuebles e Intangibles	0	0	0	0	0	0	
F. Inversión Pública	9,164,757	9,439,700	0	0	0	0	
G. Inversiones Financieras y Otras Provisiones	0	0	0	0	0	0	
H. Participaciones y Aportaciones	0	0	0	0	0	0	
I. Deuda Pública	3,376,385	4,095,676	0	0	0	0	
3. Total de Egresos Proyectados (3 = 1 + 2)	83,803,247	86,317,344	0	0	0	0	



LIC. JESÚS RAÚL ALCÁZAR ANDOVA
PRESIDENTE MUNICIPAL
AMATLÁN DE CAÑAS
NAVARIT 2024
RESIDENCIA


AMATLÁN DE CAÑAS
NAVARIT 2024
SINDICO MUNICIPAL
C. MIRIAM AURORA VAZQUEZ GARCIA
SINDICO MUNICIPAL



LIC. LEONARDO GARCÍA GÓMEZ
TESORERO MUNICIPAL


AMATLÁN DE CAÑAS
NAVARIT 2024
TESORERÍA MUNICIPAL

Concepto (b)	2016 (c)	2017 (c)	2018 (c)	2019 (c)	2020 (c)	2021 (d)
1. Ingresos de Libre Disposición (1=A+B+C+D+E+F+G+H+I+J+K+L)	0	0	0	0	72,436,183	56,233,329
A. Impuestos	0	0	0	0	2,056,753	2,249,721
B. Cuotas y Aportaciones de Seguridad Social	0	0	0	0	0	0
C. Contribuciones de Mejoras	0	0	0	0	650,072	1,222,172
D. Derechos	0	0	0	0	0	0
E. Productos	0	0	0	0	0	695
F. Aprovechamientos	0	0	0	0	0	0
G. Ingresos por Venta de Bienes y Prestación de Servicios	0	0	0	0	0	0
H. Participaciones	0	0	0	0	61,239,385	52,760,741
I. Incentivos Derivados de la Colaboración Fiscal	0	0	0	0	0	0
J. Transferencias y Asignaciones	0	0	0	0	0	0
K. Convenios	0	0	0	0	0	0
L. Otros Ingresos de Libre Disposición	0	0	0	0	8,489,973	0
2. Transferencias Federales Etiquetadas (2=A+B+C+D+E)	0	0	0	0	19,655,216	16,334,689
A. Aportaciones	0	0	0	0	17,169,816	16,334,686
B. Convenios	0	0	0	0	2,485,400	3
C. Fondos Distintos de Aportaciones	0	0	0	0	0	0
D. Transferencias, Asignaciones, Subsidios y Subvenciones, y Pensiones y Jubilaciones	0	0	0	0	0	0
E. Otras Transferencias Federales Etiquetadas	0	0	0	0	0	0
3. Ingresos Derivados de Financiamientos (3=A)	0	0	0	0	0	4,000,000
A. Ingresos Derivados de Financiamientos	0	0	0	0	0	4,000,000
4. Total de Resultados de Ingresos (4=1+2+3)	0	0	0	0	92,091,399	76,568,018
Datos Informativos						
1. Ingresos Derivados de Financiamientos con Fuente de Pago de Recursos de Libre Disposición	0	0	0	0	0	4,000,000
2. Ingresos derivados de Financiamientos con Fuente de Pago de Transferencias Federales Etiquetadas	0	0	0	0	0	0
3. Ingresos Derivados de Financiamiento (3 = 1 + 2)	0	0	0	0	0	4,000,000


LIC. JESUS RAFAEL SANDOVA DIAZ
PRESIDENTE MUNICIPAL
2021

AMATLÁN DE CAÑAS
H. XLII AYUNTAMIENTO CONSTITUCIONAL
ESTADOS UNIDOS MEXICANOS
NAVARIT
PRESIDENCIA
2024


C. MIRIAM AURORA VAZQUEZ GARCIA
SINDICO MUNICIPAL
AMATLÁN DE CAÑAS
NAVARIT
SINDICO MUNICIPAL
2024


LA. LEONARDO GARCIA GOMEZ
TESORERO MUNICIPAL

AMATLÁN DE CAÑAS
NAVARIT
TESORERÍA MUNICIPAL
2024



AMATLÁN DE CAÑAS
GOBIERNO MUNICIPAL
MAYORÍA SUPLENTE

MUNICIPIO DE AMATLÁN DE CAÑAS (a)
Resultados de Egresos - LDF
(PESOS)



Concepto (b)	2016 (c)	2017 (c)	2018 (c)	2019 (c)	2020 (c)	2021 (d)
1. Gasto No Etiquetado (1=A+B+C+D+E+F+G+H+I)	0	0	0	0	0	67,424,203
A. Servicios Personales	0	0	0	0	0	33,018,531
B. Materiales y Suministros	0	0	0	0	0	7,307,233
C. Servicios Generales	0	0	0	0	0	9,012,733
D. Transferencias, Asignaciones, Subsidios y Otras Ayudas	0	0	0	0	0	11,267,537
E. Bienes Muebles, Inmuebles e Intangibles	0	0	0	0	0	410,929
F. Inversión Pública	0	0	0	0	0	6,407,240
G. Inversiones Financieras y Otras Provisiones	0	0	0	0	0	0
H. Participaciones y Aportaciones	0	0	0	0	0	0
I. Deuda Pública	0	0	0	0	0	0
2. Gasto Etiquetado (2=A+B+C+D+E+F+G+H+I)	0	0	0	0	0	27,587,377
A. Servicios Personales	0	0	0	0	0	1,898,402
B. Materiales y Suministros	0	0	0	0	0	3,150,720
C. Servicios Generales	0	0	0	0	0	1,994,879
D. Transferencias, Asignaciones, Subsidios y Otras Ayudas	0	0	0	0	0	40,000
E. Bienes Muebles, Inmuebles e Intangibles	0	0	0	0	0	3,097,396
F. Inversión Pública	0	0	0	0	0	17,445,980
G. Inversiones Financieras y Otras Provisiones	0	0	0	0	0	0
H. Participaciones y Aportaciones	0	0	0	0	0	0
I. Deuda Pública	0	0	0	0	0	0
3. Total del Resultado de Egresos (3=1+2)	0	0	0	0	95,011,580	75,165,849

LIC. JESÚS RAFAEL SANDOVAL BERNAL
PRESIDENTE MUNICIPAL

AMATLÁN DE CAÑAS
2021
NAVARRIT
PRESIDENCIA
2024



C. MIRIAM AURORA VAZQUEZ GARCIA
SINDICO MUNICIPAL

AMATLÁN DE CAÑAS
2021
NAVARRIT
SINDICO MUNICIPAL
2024



LIC. LEONARDO GARCIA GOMEZ
TESORERO MUNICIPAL

AMATLÁN DE CAÑAS
2021
NAVARRIT
TESORERIA MUNICIPAL
2024





MUNICIPIO DE AMATLÁN DE CANAS (a)
 Guía de Cumplimiento de la Ley de Disciplinas Financieras de las Entidades Federativas y Municipios
 Del 1 de Enero al 31 de diciembre de 2021 (b)



Indicadores de Observancia (c)	Implementación		Resultado		Fundamento (h)	Comentarios (i)
	SI	NO	Moneda de verificación (g)	Fecha estimada de cumplimiento (g)		
INDICADORES PRESUPUESTARIOS						
A. INDICADORES CUANTITATIVOS						
1 Balance Presupuestario Sostenible (l)						
a. Propuesto			Indicador de Ley de Ingresos y Proyecto de Presupuesto de Egresos		0.00	pesos
b. Aprobado			Ley de Ingresos y Presupuesto de Egresos		0.00	pesos
c. Ejecido			Cuenta Pública / Formato 4 LDF		1,306,253.00	pesos
2 Balance Presupuestario de Recursos Disponibles Sostenible (m)						
a. Propuesto			Indicador de Ley de Ingresos y Proyecto de Presupuesto de Egresos		4.00	pesos
b. Aprobado			Ley de Ingresos y Presupuesto de Egresos		4.00	pesos
c. Ejecido			Cuenta Pública / Formato 4 LDF		1,173,061.00	pesos
3 Financiamiento Neto dentro del Techo de Financiamiento Neto (n)						
a. Propuesto			Indicador de Ley de Ingresos		1.00	pesos
b. Aprobado			Ley de Ingresos		1.00	pesos
c. Ejecido			Cuenta Pública / Formato 4 LDF		4,000,000.00	pesos
4 Recursos destinados a la atención de desastres naturales						
a. Asignado al fideicomiso para desastres naturales (o)			Reporta Tem. Formato 6 (i)			pesos
a.1 Aprobado			Cuenta Pública / Formato 6 (a)			pesos
a.2 Pagado			Autorizaciones de recursos aprobados por el FONDEN			pesos
b. Asignado por medio realizado por la Entidad Federativa durante los 5 ejercicios previos, para infraestructura dañada por desastres naturales (j)			Cuenta Pública / Auxiliar de Cuentas			pesos
c. Saldo del fideicomiso para desastres naturales (k)			Autorizaciones de recursos aprobados por el FONDEN			pesos
d. Costo promedio de los últimos 5 ejercicios de la reconstrucción de infraestructura dañada por desastres naturales (l)						pesos
5 Techo para servicios personales (p)						
a. Asignado en el Presupuesto de Egresos			Reporta Tem. Formato 6 (j)		34,947,906.00	pesos
b. Ejecido			Reporta Tem. Formato 6 (j)		33,815,794.00	pesos
6 Provisiones de gasto para compromisos de pago derivados de ADPP (r)						
a. Asignación en el Presupuesto de Egresos			Presupuesto de Egresos		-	pesos
7 Techo de ADEPAS para el ejercicio fiscal (e)						
a. Propuesto			Proyecto de Presupuesto de Egresos		-	pesos
b. Aprobado			Reporta Tem. Formato 6 (a)		-	pesos
c. Ejecido			Cuenta Pública / Formato 6 (a)		-	pesos
B. INDICADORES CUALITATIVOS						
1 Indicador de Ley de Ingresos y Proyecto de Presupuesto de Egresos						
a. (i)	Obligos anuales, estratégicos y metas para el ejercicio fiscal		Indicador de Ley de Ingresos y Proyecto de Presupuesto de Egresos			
b. (j)	Proyecciones de ejercicios posteriores (i)		Indicador de Ley de Ingresos y Proyecto de Presupuesto de Egresos / Formatos 7 (a) / (b)			

[Handwritten signature]

[Handwritten signature]

[Handwritten signature]



Indicadores de Observancia (c)	Implementación		Resultado	Fundamento (H)	Comentario (I)
	SI	NO			
	Mecanismo de Verificación (d)	Fecha estimada de cumplimiento (e)	Monto o Valor (f) (peso/cuarentena) (G)		
INDICADORES PRESUPUESTARIOS	c	Descripción de riesgos relevantes y propuestas de acción para enfrentarlos (f)	Iniciativa de Ley de Ingresos y Proyecto de Presupuesto de Egresos	Art 5 y 18 de la LDF	https://www.contratacion.navarrt.mx/ver/comentariobancomyProcesoLegislativo/fichas/12141784595.pdf
	d	Resultados de ejercicios fiscales anteriores y el ejercicio fiscal en cuestión (h)	Iniciativa de Ley de Ingresos y Proyecto de Presupuesto de Egresos / Formatos 7 o 7 y 9)	Art 5 y 18 de la LDF	https://www.contratacion.navarrt.mx/ver/comentariobancomyProcesoLegislativo/fichas/12141784595.pdf
	e	Estado actual de las pensiones de sus trabajadores (j)	Proyecto de Presupuesto de Egresos / Formato 8	Art 5 y 18 de la LDF	
	2	Balance Presupuestario de Recursos Disponibles, en caso de ser negativo			
3	a	Razones excepcionales que justifiquen el Balance Presupuestario de Recursos Disponibles negativo (j)	Iniciativa de Ley de Ingresos o Proyecto de Presupuesto de Egresos	Art 5 y 19 de la LDF	NA (No aplica)
	b	Fuente de recursos para cubrir el Balance Presupuestario de Recursos Disponibles negativo (k)	Iniciativa de Ley de Ingresos o Proyecto de Presupuesto de Egresos	Art 5 y 19 de la LDF	NA (No aplica)
	c	Numero de ejercicios fiscales y acciones necesarias para cubrir el Balance Presupuestario de Recursos Disponibles negativo (al)	Iniciativa de Ley de Ingresos o Proyecto de Presupuesto de Egresos	Art 5 y 19 de la LDF	NA (No aplica)
	d	Informes Transparencia sobre el avance de las acciones para recuperar el Balance Presupuestario de Recursos Disponibles (db)	Reporte Trim. y Cuenta Pública	Art 5 y 19 de la LDF	NA (No aplica)
3	Servicios Personales				
a	Remuneraciones de los servidores públicos (cc)	Proyecto de Presupuesto	Art 10 y 21 de la LDF	http://www.transparencia.navarrt.mx/ver/comentariobancomyProcesoLegislativo/fichas/12141784595.pdf	
b	Previsiones salariales y reconocidas para cubrir incrementos salariales, creación de plazas y otros (cd)	Proyecto de Presupuesto	Art 10 y 21 de la LDF	http://www.transparencia.navarrt.mx/ver/comentariobancomyProcesoLegislativo/fichas/12141784595.pdf	

INDICADORES DEL EJERCICIO PRESUPUESTARIO					
INDICADORES CUANTITATIVOS					
1	Ingresos Excepcionales derivados del Ingreso del Libro Disposición	Cuenta Pública Formato 5	8,974,975.00	pesos	Art 14, 21 de la LDF
a	Monto de Ingresos Excepcionales devueltos de LD (ee)	Cuenta Pública	-	pesos	Art 14, 21 de la LDF
b	Monto de Ingresos Excepcionales devueltos de LD destinados al fin de la 14, fracción I de la LDF (ff)	Cuenta Pública	-	pesos	Art 14, 21 de la LDF
c	Monto de Ingresos Excepcionales devueltos de LD destinados al fin de la 14, fracción II, a) de la LDF (gg)	Cuenta Pública	-	pesos	Art 14, 21 de la LDF
d	Monto de Ingresos Excepcionales devueltos de LD destinados al fin de la 14, fracción II, b) de la LDF (hh)	Cuenta Pública	-	pesos	Art 14, 21 de la LDF
e	Monto de Ingresos Excepcionales devueltos de LD destinados al fin del artículo noveno fracción de la LDF (ii)		-	pesos	Art. Noveno Transitorio de la LDF
B. INDICADORES CUALITATIVOS					
1	Análisis Costo-Beneficio para programas o proyectos de inversión mayores a 10 millones de UDS (ll)	Página de Internet de la Secretaría de Finanzas o Tesorería Municipal			Art 13 fracc. III y 21 de la LDF
2	Análisis de conveniencia y análisis de transferencias de riesgos de los Proyectos APAs (kk)	Página de Internet de la Secretaría de Finanzas o Tesorería Municipal			Art 13 fracc. III y 21 de la LDF
3	Identificación de población objetivo, destino y temporalidad de subsidios (ll)	Página de Internet de la Secretaría de Finanzas o Tesorería Municipal			Art 13 fracc. III y 21 de la LDF
INDICADORES DE DEBIDA PREVENCIÓN					
A. INDICADORES CUANTITATIVOS					
1	Obligaciones a Corto Plazo		5,146,582.24	pesos	Art 30 fracc. I de la LDF
a	Línea de Obligaciones a Corto Plazo (mm)		4,000,000.00	pesos	Art 30 fracc. I de la LDF
b	Obligaciones a Corto Plazo (nn)				

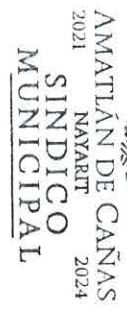
[Firma]
 LIC. JESUS BARRIEL SANDRAL DIAZ
 PRESIDENTE MUNICIPAL

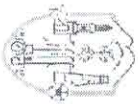


[Firma]
 CARMELA ALBA NAVARRIT
 PRESIDENTA SINDICAL



[Firma]
 LA LEONARDO GARCIA GOMEZ
 TESORERO MUNICIPAL





AMATLÁN DE CAÑAS
GOBIERNO MUNICIPAL
HOLLENHERFEN NHO



H. XLII AYUNTAMIENTO DE AMATLÁN DE CAÑAS, NAYARIT
CUENTA PÚBLICA 2021
DEL 01 DE ENERO AL 31 DE DICIEMBRE DE 2021

VIII)

ANEXOS

[Firma manuscrita]

[Firma manuscrita]

[Firma manuscrita]



MUNICIPIO DE AMATLÁN DE CAÑAS, NAYARIT
Relación de Bienes Muebles que Componen el Patrimonio
Al 31/12/2021



Código	Descripción del Bien	Valor en Libros
5110700001-1	ANAQUEL MOVIL	\$333.75
5110700001-2	ANAQUEL MOVIL	\$333.75
5110700001-3	ANAQUEL MOVIL	\$333.75
5110700001-4	ANAQUEL MOVIL	\$75.02
5110700001-5	ANAQUEL MOVIL	\$153.32
5110700001-6	ANAQUEL MOVIL	\$153.32
5110700001-7	ANAQUEL MOVIL	\$153.32
5110700001-8	ANAQUEL MOVIL	\$153.32
5110700001-9	ANAQUEL MOVIL	\$153.32
5110700001-10	ANAQUEL MOVIL	\$153.32
5110700003-2	ARCHIVERO	\$1,395.00
5110700003-1	ARCHIVERO	\$1,131.00
5110700003-3	ARCHIVERO	\$900.00
5110700003-4	ARCHIVERO	\$2,600.00
5110700003-5	ARCHIVERO	\$1,300.00
5110700003-6	ARCHIVERO	\$670.00
5110700004-1	ARCHIVERO DE MADERA	\$1,026.64
5110700004-2	ARCHIVERO DE MADERA	\$1,026.64
5110700004-3	ARCHIVERO DE MADERA	\$1,955.00
5110700004-4	ARCHIVERO DE MADERA	\$153.32
5110700004-5	ARCHIVERO DE MADERA	\$153.32
5110700004-6	ARCHIVERO DE MADERA	\$0.00
5110700005-7	ARCHIVERO DE METAL	\$1,000.00
5110700005-1	ARCHIVERO DE METAL	\$900.00
5110700005-2	ARCHIVERO DE METAL	\$2,211.84



MUNICIPIO DE AMATLÁN DE CAÑAS, NAYARIT

Relación de Bienes Muebles que Componen el Patrimonio

Al 31/12/2021



Código	Descripción del Bien	Valor en Libros
5110700005-3	ARCHIVERO DE METAL	\$1,200.00
5110700005-6	ARCHIVERO DE METAL	\$5,000.00
5190800020-1	BARGUEÑO (MUEBLE)	\$465.00
5190800020-2	BARGUEÑO (MUEBLE)	\$465.00
5110700034-9	ESCRITORIO	\$1,500.00
5110700034-8	ESCRITORIO	\$3,255.00
5110700034-10	ESCRITORIO	\$2,000.00
5110700034-6	ESCRITORIO	\$2,944.99
5110700034-14	ESCRITORIO	\$2,479.99
5110700034-12	ESCRITORIO	\$3,100.01
5110700034-1	ESCRITORIO	\$1,557.50
5110700034-2	ESCRITORIO	\$1,600.00
5110700034-3	ESCRITORIO	\$4,005.00
5110700034-4	ESCRITORIO	\$5,425.01
5110700034-5	ESCRITORIO	\$3,900.00
5110700034-26	ESCRITORIO	\$1.00
5110700034-25	ESCRITORIO	\$1,000.00
5110700034-20	ESCRITORIO	\$500.00
5110700034-21	ESCRITORIO	\$400.00
5110700034-22	ESCRITORIO	\$800.00
5110700034-23	ESCRITORIO	\$500.00
5110700034-24	ESCRITORIO	\$500.00
5110700034-16	ESCRITORIO	\$580.00
5110700035-1	ESCRITORIO DE MADERA	\$4,032.56
5110700035-2	ESCRITORIO DE MADERA	\$2,566.64



MUNICIPIO DE AMATLÁN DE CAÑAS, NAYARIT
Relación de Bienes Muebles que Componen el Patrimonio
Al 31/12/2021



Código	Descripción del Bien	Valor en Libros
5110700035-19	ESCRITORIO DE MADERA	\$1,000.00
5110700035-18	ESCRITORIO DE MADERA	\$20,000.00
5110700035-4	ESCRITORIO DE MADERA	\$4,753.32
5110700035-5	ESCRITORIO DE MADERA	\$2,146.68
5110700035-6	ESCRITORIO DE MADERA	\$2,453.32
5110700035-7	ESCRITORIO DE MADERA	\$1,840.00
5110700035-10	ESCRITORIO DE MADERA	\$4,185.00
5110700035-17	ESCRITORIO DE MADERA	\$1,631.69
5110700035-14	ESCRITORIO DE MADERA	\$6,199.99
5110700035-15	ESCRITORIO DE MADERA	\$4,933.30
5110700035-16	ESCRITORIO DE MADERA	\$6,000.00
5110700036-4	ESCRITORIO DE METAL	\$600.00
5110700036-3	ESCRITORIO DE METAL	\$2,376.68
5110700036-2	ESCRITORIO DE METAL	\$1,906.64
5110700036-5	ESCRITORIO DE METAL	\$3,500.00
5110700112-1	ESQUINERO DE MADERA	\$150.00
5110700041-1	GABINETE PARA ARCHIVO	\$256.64
5110700041-2	GABINETE PARA ARCHIVO	\$1,162.50
5110700041-3	GABINETE PARA ARCHIVO	\$6,000.00
5110700041-4	GABINETE PARA ARCHIVO	\$0.00
5110700048-1	LIBRERO	\$6,510.00
5110700049-1	LIBRERO DE MADERA	\$10,500.00
5110700052-4	MESA	\$700.00
5110700052-3	MESA	\$930.00
5110700052-1	MESA	\$245.32

Handwritten signatures and initials in blue ink.



MUNICIPIO DE AMATLÁN DE CAÑAS, NAYARIT
Relación de Bienes Muebles que Componen el Patrimonio
Al 31/12/2021



Código	Descripción del Bien	Valor en Libros
5110700052-2	MESA	\$245.32
5110700054-2	MESA AUXILIAR DE MADERA	\$680.00
5110700113-3	MUEBLE PARA COMPUTADORA	\$800.00
5110700113-2	MUEBLE PARA COMPUTADORA	\$770.00
5110700113-1	MUEBLE PARA COMPUTADORA	\$250.00
5110700087-2	PIZARRONES DE MADERA	\$0.00
5110700094-33	SILLA	\$200.00
5110700094-7	SILLA	\$521.32
5110700094-1	SILLA	\$680.00
5110700094-2	SILLA	\$680.00
5110700094-3	SILLA	\$504.31
5110700094-4	SILLA	\$504.31
5110700094-5	SILLA	\$504.31
5110700094-6	SILLA	\$504.31
5110700094-18	SILLA	\$450.00
5110700094-19	SILLA	\$900.00
5110700094-20	SILLA	\$120.00
5110700094-21	SILLA	\$450.00
5110700094-22	SILLA	\$900.00
5110700094-23	SILLA	\$680.00
5110700094-24	SILLA	\$900.00
5110700094-26	SILLA	\$324.00
5110700094-27	SILLA	\$900.00
5110700094-9	SILLA	\$680.00
5110700094-10	SILLA	\$325.50

Handwritten signatures and initials in blue ink.



MUNICIPIO DE AMATLÁN DE CAÑAS, NAYARIT

Relación de Bienes Muebles que Componen el Patrimonio

Al 31/12/2021



Código	Descripción del Bien	Valor en Libros
5110700094-11	SILLA	\$325.50
5110700094-12	SILLA	\$120.00
5110700094-13	SILLA	\$325.50
5110700094-14	SILLA	\$680.00
5110700094-15	SILLA	\$325.50
5110700094-16	SILLA	\$270.00
5110700094-17	SILLA	\$120.00
5110700094-29	SILLA	\$900.00
5110700094-31	SILLA	\$387.49
5110700094-32	SILLA	\$0.00
5110700095-2	SILLA DE MADERA	\$250.00
5110700095-3	SILLA DE MADERA	\$2,500.00
5110700095-4	SILLA DE MADERA	\$2,500.00
5110700095-5	SILLA DE MADERA	\$2,500.00
5110700095-6	SILLA DE MADERA	\$2,500.00
5110700095-7	SILLA DE MADERA	\$2,500.00
5110700095-8	SILLA DE MADERA	\$2,500.00
5110700095-9	SILLA DE MADERA	\$2,500.00
5110700095-10	SILLA DE MADERA	\$2,500.00
5110700095-11	SILLA DE MADERA	\$2,500.00
5110700095-12	SILLA DE MADERA	\$200.00
5110700095-13	SILLA DE MADERA	\$200.00
5110700095-14	SILLA DE MADERA	\$200.00
5110700095-15	SILLA DE MADERA	\$200.00
5110700095-16	SILLA DE MADERA	\$200.00



MUNICIPIO DE AMATLÁN DE CAÑAS, NAYARIT

Relación de Bienes Muebles que Componen el Patrimonio

Al 31/12/2021



Código	Descripción del Bien	Valor en Libros
5110700095-17	SILLA DE MADERA	\$200.00
5110700096-1	SILLA DE METAL	\$120.00
5110700096-2	SILLA DE METAL	\$120.00
5110700096-3	SILLA DE METAL	\$120.00
5110700096-10	SILLA DE METAL	\$0.00
5110700097-9	SILLA GIRATORIA	\$1,240.01
5110700097-10	SILLA GIRATORIA	\$1,240.01
5110700097-11	SILLA GIRATORIA	\$503.74
5110700097-7	SILLA GIRATORIA	\$800.40
5110700097-6	SILLA GIRATORIA	\$889.27
5110700097-3	SILLA GIRATORIA	\$1,026.64
5110700097-4	SILLA GIRATORIA	\$880.00
5110700097-5	SILLA GIRATORIA	\$454.64
5110700097-1	SILLA GIRATORIA	\$2,125.00
5110700097-14	SILLA GIRATORIA	\$2,500.00
5110700097-15	SILLA GIRATORIA	\$2,500.00
5110700111-2	SILLA OPERATIVA	\$2,700.00
5110700101-8	SILLON	\$500.00
5110700101-2	SILLON	\$1,549.99
5110700101-5	SILLON	\$0.00
5110700101-3	SILLON	\$387.49
5110700101-7	SILLON	\$0.00
5190800038-1	CAMA MADERA O METAL	\$2,030.00
5190800038-2	CAMA MADERA O METAL	\$2,030.00
5190800038-3	CAMA MADERA O METAL	\$2,030.00



MUNICIPIO DE AMATLÁN DE CAÑAS, NAYARIT

Relación de Bienes Muebles que Componen el Patrimonio

Al 31/12/2021



Código	Descripción del Bien	Valor en Libros
5190800038-4	CAMA MADERA O METAL	\$2,030.00
5150300022-1	EQUIPO MULTIFUNCIONAL (IMPRIME, FAXEA, ESCANEA Y FOTOCOPIA)	\$3,891.96
5150300022-2	EQUIPO MULTIFUNCIONAL (IMPRIME, FAXEA, ESCANEA Y FOTOCOPIA)	\$3,200.00
5150300022-3	EQUIPO MULTIFUNCIONAL (IMPRIME, FAXEA, ESCANEA Y FOTOCOPIA)	\$3,700.00
5150300023-8	EQUIPO MULTIMEDIA (CD-ROM, TARJETA DE SONIDO Y BOCINAS)	\$14,000.00
5150300023-9	EQUIPO MULTIMEDIA (CD-ROM, TARJETA DE SONIDO Y BOCINAS)	\$18,000.00
5150300023-10	EQUIPO MULTIMEDIA (CD-ROM, TARJETA DE SONIDO Y BOCINAS)	\$18,000.00
5150300023-1	EQUIPO MULTIMEDIA (CD-ROM, TARJETA DE SONIDO Y BOCINAS)	\$13.36
5150300023-3	EQUIPO MULTIMEDIA (CD-ROM, TARJETA DE SONIDO Y BOCINAS)	\$27.76
5150300023-7	EQUIPO MULTIMEDIA (CD-ROM, TARJETA DE SONIDO Y BOCINAS)	\$200.06
5110700035-13	ESCRITORIO DE MADERA	\$600.00
5150300029-22	IMPRESORA	\$90.35
5150300029-23	IMPRESORA	\$1,699.01
5150300029-17	IMPRESORA	\$495.72
5150300029-19	IMPRESORA	\$2,340.00
5150300029-28	IMPRESORA	\$2,890.18
5150300029-26	IMPRESORA	\$21,833.93
5150300029-24	IMPRESORA	\$2,000.06
5150300029-8	IMPRESORA	\$1,616.77
5150300029-5	IMPRESORA	\$224.12
5150300029-6	IMPRESORA	\$224.12
5150300029-7	IMPRESORA	\$198.72
5150300029-9	IMPRESORA	\$605.48
5150300029-10	IMPRESORA	\$2,399.00
5150300029-11	IMPRESORA	\$726.50



MUNICIPIO DE AMATLÁN DE CAÑAS, NAYARIT

Relación de Bienes Muebles que Componen el Patrimonio

Al 31/12/2021



Código	Descripción del Bien	Valor en Libros
5150300029-12	IMPRESORA	\$149.90
5150300029-13	IMPRESORA	\$2,790.00
5150300029-15	IMPRESORA	\$1.00
5150300029-16	IMPRESORA	\$0.00
5150300029-2	IMPRESORA	\$308.72
5150300029-3	IMPRESORA	\$366.94
5150300029-4	IMPRESORA	\$289.08
5150300029-1	IMPRESORA	\$88.96
5150300029-33	IMPRESORA	\$3,800.00
5150300029-29	IMPRESORA	\$2,827.61
5150300029-30	IMPRESORA	\$2,827.61
5150300036-1	IMPRESORA LASSER	\$7,192.00
5150300055-4	LAPTOP LENOVO 320-1411KBN	\$4,222.11
5110700075-2	MESAS DE MADERA	\$150.03
5650200115-1	MEZCLADORA	\$1,250.36
5650200115-2	MEZCLADORA	\$1,125.33
5150300054-3	MICRO-COMPUTADORA	\$3,152.92
5150300055-6	MICROCOMPUTADORA PORTATIL	\$8,901.10
5150300055-5	MICROCOMPUTADORA PORTATIL	\$1.00
5150300055-8	MICROCOMPUTADORA PORTATIL	\$24,518.92
5150300055-9	MICROCOMPUTADORA PORTATIL	\$2,500.00
5150300056-1	MINICOMPUTADORA	\$14,999.00
5150300056-2	MINICOMPUTADORA	\$14,999.00
5210100012-8	MONITOR	\$500.15
5150300058-15	MONITOR	\$444.60

ls

[Signature]



MUNICIPIO DE AMATLÁN DE CAÑAS, NAYARIT

Relación de Bienes Muebles que Componen el Patrimonio

Al 31/12/2021



Código	Descripción del Bien	Valor en Libros
5150300058-16	MONITOR	\$800.28
5150300058-18	MONITOR	\$2,021.10
5210100012-5	MONITOR	\$252.32
5210100012-1	MONITOR	\$355.84
5150300058-25	MONITOR	\$6,500.00
5210100012-2	MONITOR	\$478.18
5150300058-3	MONITOR	\$1,367.78
5150300058-2	MONITOR	\$2,500.00
5150300058-6	MONITOR	\$222.40
5210100012-7	MONITOR	\$222.40
5150300058-5	MONITOR	\$222.40
5210100012-4	MONITOR	\$27.82
5210100012-6	MONITOR	\$222.40
5210100012-3	MONITOR	\$1,800.00
5150300058-23	MONITOR	\$10,700.00
5150300058-10	MONITOR	\$622.22
5150300058-11	MONITOR	\$555.74
5150300058-12	MONITOR	\$333.46
5150300058-13	MONITOR	\$333.46
5150300058-8	MONITOR	\$291.70
5150300058-7	MONITOR	\$555.90
5150300058-22	MONITOR	\$3,400.00
5150300058-20	MONITOR	\$3,200.00
5150300060-3	NO-BREAK	\$2,245.00
5150300060-2	NO-BREAK	\$137.90



MUNICIPIO DE AMATLÁN DE CAÑAS, NAYARIT

Relación de Bienes Muebles que Componen el Patrimonio

Al 31/12/2021



Código	Descripción del Bien	Valor en Libros
5150300060-8	NO-BREAK	\$1,400.00
5650200144-3	RATON PARA EQUIPOS DE MONITOREO (MOUSE TRAK)	\$13.36
5150300078-1	TARJETA SYSTEM BOARD O MOTHER BOARD (TARJETA MADRE)	\$1,298.99
5150300082-19	UNIDAD CENTRAL DE PROCESO (CPU)	\$4,574.07
5150300082-20	UNIDAD CENTRAL DE PROCESO (CPU)	\$18,624.76
5150300082-16	UNIDAD CENTRAL DE PROCESO (CPU)	\$1,150.33
5150300082-14	UNIDAD CENTRAL DE PROCESO (CPU)	\$535.20
5150300082-15	UNIDAD CENTRAL DE PROCESO (CPU)	\$866.98
5150300082-5	UNIDAD CENTRAL DE PROCESO (CPU)	\$1,378.88
5150300082-2	UNIDAD CENTRAL DE PROCESO (CPU)	\$543.18
5150300082-3	UNIDAD CENTRAL DE PROCESO (CPU)	\$481.56
5150300082-28	UNIDAD CENTRAL DE PROCESO (CPU)	\$16,000.00
5150300082-26	UNIDAD CENTRAL DE PROCESO (CPU)	\$10,652.00
5150300082-8	UNIDAD CENTRAL DE PROCESO (CPU)	\$833.72
5150300082-7	UNIDAD CENTRAL DE PROCESO (CPU)	\$833.72
5150300082-6	UNIDAD CENTRAL DE PROCESO (CPU)	\$2,286.75
5150300082-9	UNIDAD CENTRAL DE PROCESO (CPU)	\$778.06
5150300082-10	UNIDAD CENTRAL DE PROCESO (CPU)	\$490.60
5150300082-11	UNIDAD CENTRAL DE PROCESO (CPU)	\$4,143.09
5150300082-12	UNIDAD CENTRAL DE PROCESO (CPU)	\$2,756.52
5150300082-13	UNIDAD CENTRAL DE PROCESO (CPU)	\$1,000.34
5150300082-22	UNIDAD CENTRAL DE PROCESO (CPU)	\$4,850.00
5150300082-24	UNIDAD CENTRAL DE PROCESO (CPU)	\$4,600.00
5150300084-1	UNIDAD DE ALMACENAMIENTO	\$2,921.01
5150300094-1	VIDEO-PROYECTOR MULTIMEDIA (CAÑON)	\$5,839.20



MUNICIPIO DE AMATLÁN DE CAÑAS, NAYARIT
Relación de Bienes Muebles que Componen el Patrimonio
Al 31/12/2021



Código	Descripción del Bien	Valor en Libros
5190800032-1	CAFETERA	\$25.00
5190800032-3	CAFETERA	\$700.00
5190800032-2	CAFETERA	\$1,000.00
5190800034-2	CAJA FUERTE	\$10,700.00
5190800049-5	COLCHON (BOX-SPRING)	\$1,026.00
5190800049-6	COLCHON (BOX-SPRING)	\$1,026.00
5190800049-7	COLCHON (BOX-SPRING)	\$1,026.00
5190800049-8	COLCHON (BOX-SPRING)	\$1,026.00
5190800063-4	ENFRIADOR Y CALENTADOR AGUA (PARA OFICINA)	\$2,000.00
5190800063-3	ENFRIADOR Y CALENTADOR AGUA (PARA OFICINA)	\$0.00
5190800063-6	ENFRIADOR Y CALENTADOR AGUA (PARA OFICINA)	\$200.00
5190800063-2	ENFRIADOR Y CALENTADOR AGUA (PARA OFICINA)	\$1,899.00
5190800063-5	ENFRIADOR Y CALENTADOR AGUA (PARA OFICINA)	\$750.00
5190800064-1	ENFRIADOR Y CALENTADOR DE AGUA	\$3,299.24
5190800064-2	ENFRIADOR Y CALENTADOR DE AGUA	\$2,790.00
5190300009-1	EQUIPO CONTRA INCENDIO	\$375.12
5190300009-4	EQUIPO CONTRA INCENDIO	\$1,000.00
5190300009-5	EQUIPO CONTRA INCENDIO	\$800.00
5190300009-6	EQUIPO CONTRA INCENDIO	\$800.00
5190300009-7	EQUIPO CONTRA INCENDIO	\$0.00
5190800071-2	ESTUFA COCINA (GAS O ELECTRICA)	\$450.00
5190800071-1	ESTUFA COCINA (GAS O ELECTRICA)	\$50.00
5190100006-5	FOTOCOPIADORA	\$43,846.84
5190100006-6	FOTOCOPIADORA	\$13,108.00
5190100006-7	FOTOCOPIADORA	\$13,108.00



MUNICIPIO DE AMATLÁN DE CAÑAS, NAYARIT
Relación de Bienes Muebles que Componen el Patrimonio
Al 31/12/2021



Código	Descripción del Bien	Valor en Libros
5190100006-4	FOTOCOPIADORA	\$34,329.17
5190800082-1	HORNO DE MICROONDAS	\$300.00
5190800099-1	MAQUINA CONTAR BILLETES	\$4,500.00
5130100136-2	MAQUINA DE ESCRIBIR ELECTRICA (PARA EXPOSICION)	\$766.68
5130100137-1	MAQUINA DE ESCRIBIR MECANICA (PARA EXPOSICION)	\$1,631.69
5190800146-6	REFRIGERADOR (COCINA)	\$0.00
5190800146-5	REFRIGERADOR (COCINA)	\$1,000.00
5190800146-4	REFRIGERADOR (COCINA)	\$5,418.00
5190800162-1	TANQUE GAS (ESTACIONARIO)	\$125.03
5190800173-4	VENTILADOR	\$1,300.00
5190800173-5	VENTILADOR	\$680.00
5190800173-6	VENTILADOR	\$699.21
5190800173-10	VENTILADOR	\$199.77
5190800173-11	VENTILADOR	\$299.67
5190800173-9	VENTILADOR	\$777.00
5190800173-7	VENTILADOR	\$1,200.00
5190800173-12	VENTILADOR	\$1,002.00
5190800173-13	VENTILADOR	\$1,002.00
5190800173-15	VENTILADOR	\$900.00
5210100006-1	CONSOLA	\$10,000.00
5210100008-1	MICROFONO	\$175.06
5210100008-2	MICROFONO	\$3,799.77
5210100033-5	TRIPIE PARA BOCINA	\$500.00
5210100033-6	TRIPIE PARA BOCINA	\$500.00
5210100033-7	TRIPIE PARA BOCINA	\$500.00



MUNICIPIO DE AMATLÁN DE CAÑAS, NAYARIT
Relación de Bienes Muebles que Componen el Patrimonio
Al 31/12/2021



Código	Descripción del Bien	Valor en Libros
5210100033-8	TRIPIE PARA BOCINA	\$500.00
5210100033-1	TRIPIE PARA BOCINA	\$500.00
5210100033-2	TRIPIE PARA BOCINA	\$500.00
5210100033-3	TRIPIE PARA BOCINA	\$500.00
5210100033-4	TRIPIE PARA BOCINA	\$500.00
5220100013-1	CARPA PROFESIONAL DE LONA PLASTIFICADA (INCLUYE EQUIPO COMPLETO)	\$13,050.00
5220100013-2	CARPA PROFESIONAL DE LONA PLASTIFICADA (INCLUYE EQUIPO COMPLETO)	\$13,050.00
5220100013-3	CARPA PROFESIONAL DE LONA PLASTIFICADA (INCLUYE EQUIPO COMPLETO)	\$13,050.00
5220100013-4	CARPA PROFESIONAL DE LONA PLASTIFICADA (INCLUYE EQUIPO COMPLETO)	\$13,050.00
5230100021-1	CAMARA FOTOGRAFICA	\$2,000.60
5230100021-3	CAMARA FOTOGRAFICA	\$1,000.00
5230100021-2	CAMARA FOTOGRAFICA	\$6,890.40
5230100037-1	FLASH ELECTRONICO	\$3,799.00
5290100004-1	BOCINA	\$1,500.00
5290100004-2	BOCINA	\$2,000.00
5220100020-1	CORNETA	\$27.51
5110700087-1	PIZARRONES DE MADERA	\$110.01
5110700088-1	PIZARRONES DE METAL	\$165.00
5130200048-1	TAMBOR (INSTRUMENTO MUSICAL)	\$165.00
5290100022-1	TRIPIE CAMARA FOTOGRAFICA	\$1,200.00
5290100022-2	TRIPIE CAMARA FOTOGRAFICA	\$1,200.00
5310200106-1	EQUIPO OXIGENO TERAPIA	\$37,000.00
5310200106-2	EQUIPO OXIGENO TERAPIA	\$37,000.00
5310200106-3	EQUIPO OXIGENO TERAPIA	\$34,800.00
5310200106-4	EQUIPO OXIGENO TERAPIA	\$34,800.00



MUNICIPIO DE AMATLÁN DE CAÑAS, NAYARIT

Relación de Bienes Muebles que Componen el Patrimonio

Al 31/12/2021



Código	Descripción del Bien	Valor en Libros
5320100013-1	CAMILLA MARINA	\$200.00
5320200164-1	MASCARILLA OXIGENO	\$700.00
5410100001-1	AMBULANCIA	\$21,999.99
5410100049-1	AUTOBUS	\$1.00
5410100049-2	AUTOBUS	\$1.00
5410100049-3	AUTOBUS	\$0.00
5410100050-1	AUTOMOVIL	\$19,666.67
5410100050-2	AUTOMOVIL	\$12,599.97
5410100004-1	AUTOMOVIL SEDAN	\$119,856.69
5410100004-2	AUTOMOVIL SEDAN	\$142,449.98
5410100020-1	CAMION RECOLECTOR DE BASURA	\$1.00
5410100020-2	CAMION RECOLECTOR DE BASURA	\$1.00
5410100024-1	CAMION TANQUE (PIPA)	\$1.00
5410100026-1	CAMION VOLTEO	\$1.00
5410100026-2	CAMION VOLTEO	\$1.00
5410100027-3	CAMIONETA (GUAYIN, PANEL, ESTACAS-REDILAS)	\$474,900.00
5410100027-4	CAMIONETA (GUAYIN, PANEL, ESTACAS-REDILAS)	\$326,198.15
5410100027-5	CAMIONETA (GUAYIN, PANEL, ESTACAS-REDILAS)	\$326,198.15
5410100027-1	CAMIONETA (GUAYIN, PANEL, ESTACAS-REDILAS)	\$49,500.00
5410100048-3	CAMIONETA PICKUP	\$27,066.66
5410100048-1	CAMIONETA PICKUP	\$1.00
5410100048-2	CAMIONETA PICKUP	\$1.00
5410100051-1	TRIMOTO	\$1.00
5420100029-1	CAMIONETA CHASIS LARGA	\$1.00
5420100030-1	CAMIONETA ESTAQUITA	\$1.00



MUNICIPIO DE AMATLÁN DE CAÑAS, NAYARIT

Relación de Bienes Muebles que Componen el Patrimonio

Al 31/12/2021



Código	Descripción del Bien	Valor en Libros
5420100022-1	REMOLQUE REDILAS	\$3,000.00
5770100001-1	ABEJAS	\$250.06
5510200007-1	CARABINA	\$30,000.00
5510200007-2	CARABINA	\$30,000.00
5510200007-3	CARABINA	\$30,000.00
5190300009-3	EQUIPO CONTRA INCENDIO	\$600.00
5510200016-4	FUSIL	\$0.00
5510200016-5	FUSIL	\$0.00
5510200016-6	FUSIL	\$0.00
5510200016-8	FUSIL	\$0.00
5510200016-3	FUSIL	\$0.00
5510200016-2	FUSIL	\$0.00
5510200027-9	PISTOLA (DIVERSOS TIPOS Y CALIBRES)	\$0.00
5510200027-2	PISTOLA (DIVERSOS TIPOS Y CALIBRES)	\$0.00
5510100004-12	TOLETE (PR24)	\$50.00
5510100004-13	TOLETE (PR24)	\$50.00
5510100004-14	TOLETE (PR24)	\$50.00
5510100004-15	TOLETE (PR24)	\$50.00
5510100004-16	TOLETE (PR24)	\$50.00
5510100004-17	TOLETE (PR24)	\$0.00
5510100004-6	TOLETE (PR24)	\$50.00
5510100004-7	TOLETE (PR24)	\$50.00
5510100004-8	TOLETE (PR24)	\$50.00
5510100004-9	TOLETE (PR24)	\$50.00
5510100004-10	TOLETE (PR24)	\$50.00



MUNICIPIO DE AMATLÁN DE CAÑAS, NAYARIT

Relación de Bienes Muebles que Componen el Patrimonio

Al 31/12/2021



Código	Descripción del Bien	Valor en Libros
5510100004-11	TOLETE (PR24)	\$50.00
5510100004-18	TOLETE (PR24)	\$50.00
5510100004-19	TOLETE (PR24)	\$50.00
5510100004-20	TOLETE (PR24)	\$50.00
5510100004-21	TOLETE (PR24)	\$50.00
5510100004-1	TOLETE (PR24)	\$50.00
5510100004-2	TOLETE (PR24)	\$50.00
5510100004-3	TOLETE (PR24)	\$50.00
5510100004-4	TOLETE (PR24)	\$50.00
5510100004-5	TOLETE (PR24)	\$50.00
5610200059-1	DESBROZADORA	\$2,388.19
5610200059-2	DESBROZADORA	\$2,388.19
5610200060-1	PODADORA	\$3,456.19
5620600026-2	BOMBA ACCION DIRECTA	\$0.00
5620600026-3	BOMBA ACCION DIRECTA	\$1.00
5620600029-1	BOMBA CENTRIFUGA	\$2,755.00
5630200139-1	APISONADOR BAILARINA	\$33,885.00
5630200139-2	APISONADOR BAILARINA	\$30,779.19
5630200011-1	APLANADORA COMPACTACION	\$30,160.00
5630200036-1	CRIBA	\$82,360.00
5630200137-1	ESCALERA CONVER TIPO TIJERA	\$3,343.34
5630200137-2	ESCALERA CONVER TIPO TIJERA	\$2,635.01
5630200136-2	ESCALERA DE EXTENSIÓN	\$5,266.74
5630200136-3	ESCALERA DE EXTENSIÓN	\$700.00
5630200088-1	PALA MECANICA	\$500.00



MUNICIPIO DE AMATLÁN DE CAÑAS, NAYARIT

Relación de Bienes Muebles que Componen el Patrimonio

Al 31/12/2021



Código	Descripción del Bien	Valor en Libros
5630200111-1	RETROEXCAVADORA	\$5,400.00
5630200111-2	RETROEXCAVADORA	\$2,445,000.00
5630200112-1	REVOLVEDORAS PARA MEZCLA DE CONCRETO	\$14,017.50
5630200112-2	REVOLVEDORAS PARA MEZCLA DE CONCRETO	\$17,651.69
5630200112-3	REVOLVEDORAS PARA MEZCLA DE CONCRETO	\$17,651.69
5620600163-1	EQUIPO PARA AIRE ACONDICIONADO	\$3,666.64
564010001-3	SISTEMAS DE AIRE ACONDICIONADO, CALEFACCIÓN Y DE REFRIGERACIÓN INDUSTRIAL Y COMERCIAL	\$19,372.00
564010001-9	SISTEMAS DE AIRE ACONDICIONADO, CALEFACCIÓN Y DE REFRIGERACIÓN INDUSTRIAL Y COMERCIAL	\$0.00
564010001-1	SISTEMAS DE AIRE ACONDICIONADO, CALEFACCIÓN Y DE REFRIGERACIÓN INDUSTRIAL Y COMERCIAL	\$11,666.65
564010001-2	SISTEMAS DE AIRE ACONDICIONADO, CALEFACCIÓN Y DE REFRIGERACIÓN INDUSTRIAL Y COMERCIAL	\$5,841.56
5650200012-1	AMPLIFICADOR DE SONIDO	\$232.50
5650200031-3	ANTENA	\$813,976.41
5650200057-2	CONMUTADOR DE TRANSFERENCIA (CONEXTA ANTENAS Y EMITE SEÑAL)	\$9,300.00
5650200057-1	CONMUTADOR DE TRANSFERENCIA (CONEXTA ANTENAS Y EMITE SEÑAL)	\$843.32
5650200138-3	RADIO CONTROL SONIDO	\$387.49
5650200138-2	RADIO CONTROL SONIDO	\$387.49
5650200138-1	RADIO CONTROL SONIDO	\$4,500.00
5650200201-1	RADIO PORTATIL Y CARGADOR	\$3,500.00
5650200201-2	RADIO PORTATIL Y CARGADOR	\$3,500.00
5650200201-3	RADIO PORTATIL Y CARGADOR	\$3,500.00
5650200201-4	RADIO PORTATIL Y CARGADOR	\$3,500.00
5650200201-5	RADIO PORTATIL Y CARGADOR	\$3,500.00
5650200201-6	RADIO PORTATIL Y CARGADOR	\$3,500.00
5650200201-7	RADIO PORTATIL Y CARGADOR	\$3,500.00
5650200201-8	RADIO PORTATIL Y CARGADOR	\$3,500.00



MUNICIPIO DE AMATLÁN DE CAÑAS, NAYARIT
Relación de Bienes Muebles que Componen el Patrimonio
Al 31/12/2021



Código	Descripción del Bien	Valor en Libros
5650200201-9	RADIO PORTATIL Y CARGADOR	\$300.00
5650200201-10	RADIO PORTATIL Y CARGADOR	\$300.00
5650200201-11	RADIO PORTATIL Y CARGADOR	\$300.00
5650200201-12	RADIO PORTATIL Y CARGADOR	\$300.00
5650200152-1	REGULADOR/CONTROLADOR DE CARGA PARA MODULOS FOTOVOLTAICOS	\$261.56
5650100010-1	REPETIDOR DE RADIO	\$20,000.00
5650200155-1	REPETIDOR TELEFONICO	\$6,579.52
5650200176-2	TELEFONO CELULAR	\$0.00
5650200176-1	TELEFONO CELULAR	\$0.00
5650200177-14	TELEFONO FIJO SATELITAL	\$0.00
5650200177-2	TELEFONO FIJO SATELITAL	\$600.00
5650200177-3	TELEFONO FIJO SATELITAL	\$100.00
5650200177-4	TELEFONO FIJO SATELITAL	\$205.36
5650200177-11	TELEFONO FIJO SATELITAL	\$154.99
5650200177-9	TELEFONO FIJO SATELITAL	\$300.00
5650200177-5	TELEFONO FIJO SATELITAL	\$459.81
5650200177-10	TELEFONO FIJO SATELITAL	\$280.00
5650200177-7	TELEFONO FIJO SATELITAL	\$193.76
5650200177-8	TELEFONO FIJO SATELITAL	\$405.00
5650200177-12	TELEFONO FIJO SATELITAL	\$100.00
5650200177-13	TELEFONO FIJO SATELITAL	\$100.00
5660100057-1	INVERSOR DE CORRIENTE	\$1,500.00
5660400065-1	REFLECTOR LUZ AJUSTABLE	\$500.00
5660400065-2	REFLECTOR LUZ AJUSTABLE	\$500.00
5660400065-3	REFLECTOR LUZ AJUSTABLE	\$400.00



MUNICIPIO DE AMATLÁN DE CAÑAS, NAYARIT

Relación de Bienes Muebles que Componen el Patrimonio

Al 31/12/2021



Código	Descripción del Bien	Valor en Libros
5670400025-5	CARRETILLA	\$800.00
5670400025-1	CARRETILLA	\$300.00
5620600152-1	EQUIPO CIRCULADOR AGUA	\$150.03
5670400060-7	FRESA (HERRAMIENTA)	\$500.00
5670400060-3	FRESA (HERRAMIENTA)	\$100.00
5670400060-2	FRESA (HERRAMIENTA)	\$25.00
5670400060-8	FRESA (HERRAMIENTA)	\$500.00
5670400060-9	FRESA (HERRAMIENTA)	\$200.00
5670400060-10	FRESA (HERRAMIENTA)	\$200.00
5670400060-4	FRESA (HERRAMIENTA)	\$100.00
5670400060-5	FRESA (HERRAMIENTA)	\$25.00
5670400060-6	FRESA (HERRAMIENTA)	\$600.00
5670400060-1	FRESA (HERRAMIENTA)	\$77.51
5670400060-33	FRESA (HERRAMIENTA)	\$50.00
5670400060-11	FRESA (HERRAMIENTA)	\$200.00
5670400060-12	FRESA (HERRAMIENTA)	\$200.00
5670400060-13	FRESA (HERRAMIENTA)	\$200.00
5670400060-14	FRESA (HERRAMIENTA)	\$200.00
5670400060-27	FRESA (HERRAMIENTA)	\$300.00
5670400060-28	FRESA (HERRAMIENTA)	\$300.00
5670400060-29	FRESA (HERRAMIENTA)	\$300.00
5670400060-30	FRESA (HERRAMIENTA)	\$120.00
5670400060-31	FRESA (HERRAMIENTA)	\$120.00
5670400060-32	FRESA (HERRAMIENTA)	\$120.00
5670400060-21	FRESA (HERRAMIENTA)	\$300.00



MUNICIPIO DE AMATLÁN DE CAÑAS, NAYARIT

Relación de Bienes Muebles que Componen el Patrimonio

Al 31/12/2021



Código	Descripción del Bien	Valor en Libros
5670400060-22	FRESA (HERRAMIENTA)	\$300.00
5670400060-23	FRESA (HERRAMIENTA)	\$300.00
5670400060-24	FRESA (HERRAMIENTA)	\$300.00
5670400060-25	FRESA (HERRAMIENTA)	\$300.00
5670400060-26	FRESA (HERRAMIENTA)	\$300.00
5670400060-15	FRESA (HERRAMIENTA)	\$200.00
5670400060-16	FRESA (HERRAMIENTA)	\$200.00
5670400060-17	FRESA (HERRAMIENTA)	\$200.00
5670400060-18	FRESA (HERRAMIENTA)	\$200.00
5670400060-19	FRESA (HERRAMIENTA)	\$200.00
5670400060-20	FRESA (HERRAMIENTA)	\$200.00
5670400060-34	FRESA (HERRAMIENTA)	\$100.00
5670400060-35	FRESA (HERRAMIENTA)	\$100.00
5670400060-42	FRESA (HERRAMIENTA)	\$0.00
5670400060-43	FRESA (HERRAMIENTA)	\$0.00
5670400060-44	FRESA (HERRAMIENTA)	\$0.00
5670400060-45	FRESA (HERRAMIENTA)	\$0.00
5670400060-46	FRESA (HERRAMIENTA)	\$0.00
5670400060-47	FRESA (HERRAMIENTA)	\$0.00
5670400060-36	FRESA (HERRAMIENTA)	\$0.00
5670400060-37	FRESA (HERRAMIENTA)	\$0.00
5670400060-38	FRESA (HERRAMIENTA)	\$0.00
5670400060-39	FRESA (HERRAMIENTA)	\$0.00
5670400060-40	FRESA (HERRAMIENTA)	\$0.00
5670400060-41	FRESA (HERRAMIENTA)	\$0.00



MUNICIPIO DE AMATLÁN DE CAÑAS, NAYARIT
Relación de Bienes Muebles que Componen el Patrimonio
Al 31/12/2021



Código	Descripción del Bien	Valor en Libros
5670400060-48	FRESA (HERRAMIENTA)	\$0.00
5670400060-49	FRESA (HERRAMIENTA)	\$0.00
5670400089-3	MOTOSIERRA	\$3,673.36
5670400089-1	MOTOSIERRA	\$3,790.00
5670400089-2	MOTOSIERRA	\$4,408.00
5690100099-1	ASPERSORA	\$2,050.00
5690100111-1	BAUMANOMETRO	\$1,000.00
5690100250-9	EQUIPO PRUEBA DUREZA DEL AGUA	\$30.00
5690100250-3	EQUIPO PRUEBA DUREZA DEL AGUA	\$30.00
5690100250-4	EQUIPO PRUEBA DUREZA DEL AGUA	\$30.00
5690100250-5	EQUIPO PRUEBA DUREZA DEL AGUA	\$30.00
5690100250-6	EQUIPO PRUEBA DUREZA DEL AGUA	\$30.00
5690100250-7	EQUIPO PRUEBA DUREZA DEL AGUA	\$30.00
5690100250-8	EQUIPO PRUEBA DUREZA DEL AGUA	\$30.00
5690100250-1	EQUIPO PRUEBA DUREZA DEL AGUA	\$2,500.00
5690100250-2	EQUIPO PRUEBA DUREZA DEL AGUA	\$500.00
5690100495-4	REGULADOR OXIGENO	\$3,132.00
5690100495-1	REGULADOR OXIGENO	\$3,132.00
5690100495-2	REGULADOR OXIGENO	\$3,132.00
5690100495-3	REGULADOR OXIGENO	\$3,132.00



MUNICIPIO DE AMATLÁN DE CAÑAS, NAYARIT
Relación de Bienes Muebles que Componen el Patrimonio
Al 31/12/2021



Código	Descripción del Bien	Valor en Libros
--------	----------------------	-----------------

Número Total de Bienes: 545 Total de Valor Libros: \$6,267,652.56


 H. AYUNTAMIENTO CONSTITUCIONAL
 ESTADOS UNIDOS MEXICANOS
 AMATLÁN DE CAÑAS
 2021 NAYARIT 2024
TESORERÍA MUNICIPAL


 LIC. JESUS RAFAEL SANDOVAL DIAZ
 PRESIDENTE MUNICIPAL


 H. AYUNTAMIENTO CONSTITUCIONAL
 ESTADOS UNIDOS MEXICANOS
 AMATLÁN DE CAÑAS
 2021 NAYARIT 2024
PRESIDENCIA


 H. AYUNTAMIENTO CONSTITUCIONAL
 ESTADOS UNIDOS MEXICANOS
 AMATLÁN DE CAÑAS
 2021 NAYARIT 2024
SINDICO MUNICIPAL


 L.A. LEONARDO GARCIA GOMEZ
 TESORERO MUNICIPAL


 C.MIRIAM AURORA VAZQUEZ GARCIA
 SINDICO MUNICIPAL



MUNICIPIO DE AMATLÁN DE CAÑAS, NAYARIT
Relación de Bienes Inmuebles que Componen el Patrimonio
Al 31/12/2021



Código	Descripción del Bien	Valor en Libros
5810200001-1	TERRENO ZONA RURAL	\$220,000.00
5810200001-2	TERRENO ZONA RURAL	\$7,056,700.00
5830200003-1	BAÑOS PUBLICOS	\$532,300.00
5830200004-1	CASA DE LA CULTURA	\$1,044,000.00
5830200005-1	COORDINACION DE SALUD	\$2,265,000.00
5830200001-2	DIF	\$480,000.00
5830200001-1	DIF	\$932,000.00
5830200006-1	MERCADO MINICIPAL	\$1.00
5830200002-1	PRESIDENCIA MUNICIPAL	\$4,290,200.00
5890100002-1	CANCHAS	\$987,000.00
5890100002-2	CANCHAS	\$1,776,400.00
5890100002-3	CANCHAS	\$691,100.00
5890100002-4	CANCHAS	\$1,000,400.00
5890100002-5	CANCHAS	\$943,500.00
5890100002-6	CANCHAS	\$1,039,900.00
5890100002-7	CANCHAS	\$1,179,600.00
5890100002-8	CANCHAS	\$2,037,100.00
5890100002-9	CANCHAS	\$6,080,500.00
5890100001-1	PLAZA	\$4,328,800.00
5890100001-2	PLAZA	\$1.00



AMATLÁN DE CAÑAS
GOBIERNO MUNICIPAL
H. AYUNTAMIENTO

MUNICIPIO DE AMATLÁN DE CAÑAS, NAYARIT
Relación de Bienes Inmuebles que Componen el Patrimonio
Al 31/12/2021



Código	Descripción del Bien	Valor en Libros
--------	----------------------	-----------------

Número Total de Bienes: 20 Total de Valor Libros: \$36,884,502.00

H. AYUNTAMIENTO CONSTITUCIONAL
ESTADOS UNIDOS MEXICANOS
AMATLÁN DE CAÑAS
2021 NAYARIT 2024
TESORERÍA
MUNICIPAL

Leonardo Garcia Gomez
L.A. LEONARDO GARCIA GOMEZ
TESORERO MUNICIPAL

[Handwritten Signature]
LIC. JESUS RAFAEL SANDOVAL DIAZ
PRESIDENTE MUNICIPAL

H. AYUNTAMIENTO CONSTITUCIONAL
ESTADOS UNIDOS MEXICANOS
AMATLÁN DE CAÑAS
2021 NAYARIT 2024
PRESIDENCIA

H. AYUNTAMIENTO CONSTITUCIONAL
ESTADOS UNIDOS MEXICANOS
AMATLÁN DE CAÑAS
2021 NAYARIT 2024
SINDICO
MUNICIPAL
[Handwritten Signature]
C.MIRIAM AURORA VAZQUEZ GARCIA
SINDICO MUNICIPAL



AMATLÁN DE CAÑAS
GOBIERNO MUNICIPAL
Tercer Ayuntamiento

MUNICIPIO DE AMATLÁN DE CAÑAS, NAYARIT
Relación de Activos Intangibles que Componen el Patrimonio
Al 31/12/2021



Código	Descripción del Bien	Valor en Libros
--------	----------------------	-----------------

Número Total de Bienes: 0

Total de Valor Libros: \$0.00

H. XII AYUNTAMIENTO CONSTITUCIONAL
ESTADOS UNIDOS MEXICANOS
AMATLÁN DE CAÑAS
2021 NAYARIT 2024
TESORERÍA MUNICIPAL

L.A. Leonardo Garcia Gomez
L.A. LEONARDO GARCIA GOMEZ
TESORERO MUNICIPAL

Jesús Rafael Sandoval Díaz
LIC. JESUS RAFAEL SANDOVAL DIAZ
PRESIDENTE MUNICIPAL

H. XII AYUNTAMIENTO CONSTITUCIONAL
ESTADOS UNIDOS MEXICANOS
AMATLÁN DE CAÑAS
2021 NAYARIT 2024
PRESIDENCIA

H. XII AYUNTAMIENTO CONSTITUCIONAL
ESTADOS UNIDOS MEXICANOS
AMATLÁN DE CAÑAS
2021 NAYARIT 2024
SINDICO MUNICIPAL

C. Miriam Aurora Vazquez Garcia
C. MIRIAM AURORA VAZQUEZ GARCIA
SINDICO MUNICIPAL



AMATLÁN DE CAÑAS
GOBIERNO MUNICIPAL
MAYARIT NAYARIT

Cuenta Pública 2021

MUNICIPIO DE AMATLÁN DE CAÑAS, NAYARIT

Relación de Cuentas Bancarias Productivas Específicas

Del 1 de Enero al 31 de Diciembre de 2021



Fondo, Programa o Convenio	Datos de la Cuenta Bancaria	
	Institución Bancaria	Número de Cuenta
PARTICIPACIONES FEDERALES	BBVA México	0197091524
FAISM	Grupo Financiero Banorte, S.A.B. de C.V	1139341800
FORTAMUN-DF	Grupo Financiero Banorte, S.A.B. de C.V	1139344306

AMATLÁN DE CAÑAS
2021
TESORERÍA
MUNICIPAL
2024



LIC. JESUS RAFAEL SANDOVAL DIAZ
PRESIDENTE MUNICIPAL

AMATLÁN DE CAÑAS
2021
PRESIDENCIA
2024



Leonardo Garcia Gomez
L.A. LEONARDO GARCIA GOMEZ
TESORERO MUNICIPAL

AMATLÁN DE CAÑAS
2021
SINDICO
MUNICIPAL

C.MIRIAM AURORA VAZQUEZ GARCIA
SINDICO MUNICIPAL





Relación de Esquemas Bursátiles y de Coberturas Financieras
 Al 31 de Diciembre de 2021
 (Pesos)

Ente Público: MUNICIPIO DE AMATLÁN DE CAÑAS, NAYARIT



NÚMERO	DESCRIPCIÓN	IMPORTE
	NO APLICA	
	SUMA TOTAL	0.00



AMATLÁN DE CAÑAS
 2021
 TESORERÍA
 NAYARIT
 MUNICIPAL
 2024

Leonardo Garcia Gomez
 L.A. LEONARDO GARCIA GOMEZ
 TESORERO MUNICIPAL

Jesús Rangel Sandoval Díaz
 LIC. JESUS RANGEL SANDOVAL DIAZ
 PRESIDENTE MUNICIPAL



AMATLÁN DE CAÑAS
 2021
 PRESIDENCIA
 NAYARIT
 MUNICIPAL
 2024



AMATLÁN DE CAÑAS
 2021
 SINDICO
 MUNICIPAL
 2024

Ramiro Aurora Vazquez Garcia
 RAMIRO AURORA VAZQUEZ GARCIA
 SINDICO MUNICIPAL

Cuenta Pública 2021



AMATLÁN DE CAÑAS
MUNICIPIO DE NAVARIT
ESTADOS UNIDOS MEXICANOS

MUNICIPIO DE AMATLÁN DE CAÑAS, NAVARIT
Información Adicional que dispongan otras Leyes
Del 1 de Enero al 31 de Diciembre de 2021



Información Adicional que dispongan otras Leyes

NO APLICA



AMATLÁN DE CAÑAS
2021 NAVARIT
TESORERÍA
MUNICIPAL

L.A. LEONARDO GARCIA GOMEZ
TESORERO MUNICIPAL

LIC. JESUS RAFAEL SANDOVAL DIAZ
PRESIDENTE MUNICIPAL

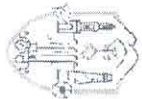


AMATLÁN DE CAÑAS
2021 NAVARIT
PRESIDENCIA
2024

C. MIRIAM AURORA VAZQUEZ GARCIA
SINDICO MUNICIPAL



AMATLÁN DE CAÑAS
2021 NAVARIT
SINDICO
MUNICIPAL
2024



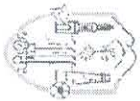
AMATLÁN DE CAÑAS
GOBIERNO MUNICIPAL
HUELVOYERQUÉN 19



H. XLII AYUNTAMIENTO DE AMATLÁN DE CAÑAS, NAYARIT

**INCLUIR LA INFORMACIÓN RELATIVA AL
CUMPLIMIENTO DE LOS CONVENIOS EN MATERIA DE
DEUDA ESTATAL GARANTIZADA.**

**NO APLICA, NO SE CUENTA CON DEUDA ESTATAL
GARANTIZADA**



H. XLII AYUNTAMIENTO DE AMATLÁN DE CAÑAS, NAYARIT

TRATÁNDOSE DE LOS BALANCES PRESUPUESTARIOS DE RECURSOS DISPONIBLES NEGATIVOS, A QUE HACE REFERENCIA LA LEY DE DISCIPLINA FINANCIERA DE LAS ENTIDADES FEDERATIVAS Y LOS MUNICIPIOS, CONTENDRÁ EL AVANCE DE LAS ACCIONES TENDIENTES A RECUPERAR EL PRESUPUESTO SOSTENIBLE DE RECURSOS DISPONIBLES.

NO SE PRESENTAN ACCIONES TENDIENTES A RECUPERAR EL PRESUPUESTO SOSTENIBLE DE RECURSOS DISPONIBLES, DEBIDO A QUE NO SE CUENTA CON BALANCE PRESUPUESTARIO DE RECURSOS DISPONIBLES NEGATIVOS